

ESTADO DE ACTIVIDADES  
Del 1 de Enero al 31 de Marzo de 2022 y 2021  
(Cifras en pesos)



INGRESOS Y OTROS BENEFICIOS

INGRESOS DE GESTION

- IMPUESTOS
- CUOTAS Y APORTACIONES DE SEGURIDAD SOCIAL
- CONTRIBUCIONES DE MEJORAS
- DERECHOS
- PRODUCTOS DE TIPO CORRIENTE
- APROVECHAMIENTOS DE TIPO CORRIENTE
- INGRESOS POR VENTA DE BIENES Y PRESTACION DE SERVICIOS

- PART, APORT, CONV, INCENT. DERIV. D/COLAB. FISCAL, F. DIST. DE APORT, TRANSF, ASIG, SUBS Y SUBV Y P Y JUB
- PART, APORT, CONV, INCENT. DERIV. D/COLAB. FISCAL, F. DIST. DE APORT
- TRANSFERENCIAS, ASIGNACIONES, SUBSIDIOS Y SUBVENCIONES Y PENSIONES Y JUBILACIONES

OTROS INGRESOS Y BENEFICIOS

- INGRESOS FINANCIEROS
- INCREMENTO POR VARIACION DE INVENTARIOS
- DISMINUCION DEL EXCESO DE ESTIMACIONES POR PERDIDA O DETERIORO U OBSOLESCENCIA
- DISMINUCION DEL EXCESO DE PROVISIONES
- OTROS INGRESOS Y BENEFICIOS VARIOS

TOTAL DE INGRESOS Y OTROS BENEFICIOS

GASTOS Y OTRAS PERDIDAS

- GASTOS DE FUNCIONAMIENTO
- SERVICIOS PERSONALES
- MATERIALES Y SUMINISTROS
- SERVICIOS GENERALES

- TRANSFERENCIAS, ASIGNACIONES, SUBSIDIOS Y OTRAS AYUDAS
- TRANSFERENCIAS INTERNAS Y ASIGNACIONES AL SECTOR PUBLICO
- TRANSFERENCIAS AL RESTO DEL SECTOR PUBLICO
- SUBSIDIOS Y SUBVENCIONES
- AYUDAS SOCIALES
- PENSIONES Y JUBILACIONES
- TRANSFERENCIAS A FIDEICOMISOS, MANDATOS Y CONTRATOS ANALOGOS
- TRANSFERENCIAS A LA SEGURIDAD SOCIAL
- DONATIVOS
- TRANSFERENCIAS AL EXTERIOR

PARTICIPACIONES Y APORTACIONES

- PARTICIPACIONES
- APORTACIONES
- CONVENIOS

INTERESES, COMISIONES Y OTROS GASTOS DE LA DEUDA PUBLICA



	2022	2021
INGRESOS DE GESTION	920,776.10	2,873,035.68
IMPUESTOS	338,018.50	565,136.00
CUOTAS Y APORTACIONES DE SEGURIDAD SOCIAL	0.00	0.00
CONTRIBUCIONES DE MEJORAS	0.00	4,350.00
DERECHOS	522,080.31	1,416,824.99
PRODUCTOS DE TIPO CORRIENTE	41,897.79	74,595.16
APROVECHAMIENTOS DE TIPO CORRIENTE	18,779.50	812,129.73
INGRESOS POR VENTA DE BIENES Y PRESTACION DE SERVICIOS	0.00	0.00
PART, APORT, CONV, INCENT. DERIV. D/COLAB. FISCAL, F. DIST. DE APORT, TRANSF, ASIG, SUBS Y SUBV Y P Y JUB	9,207,822.84	36,368,911.43
PART, APORT, CONV, INCENT. DERIV. D/COLAB. FISCAL, F. DIST. DE APORT	9,207,822.84	36,368,911.43
TRANSFERENCIAS, ASIGNACIONES, SUBSIDIOS Y SUBVENCIONES Y PENSIONES Y JUBILACIONES	0.00	0.00
OTROS INGRESOS Y BENEFICIOS	0.00	0.00
INGRESOS FINANCIEROS	0.00	0.00
INCREMENTO POR VARIACION DE INVENTARIOS	0.00	0.00
DISMINUCION DEL EXCESO DE ESTIMACIONES POR PERDIDA O DETERIORO U OBSOLESCENCIA	0.00	0.00
DISMINUCION DEL EXCESO DE PROVISIONES	0.00	0.00
OTROS INGRESOS Y BENEFICIOS VARIOS	0.00	0.00
TOTAL DE INGRESOS Y OTROS BENEFICIOS	10,128,598.94	39,241,947.31
GASTOS Y OTRAS PERDIDAS		
GASTOS DE FUNCIONAMIENTO	4,450,718.83	19,569,637.46
SERVICIOS PERSONALES	2,596,925.00	12,159,510.54
MATERIALES Y SUMINISTROS	545,513.29	2,539,398.76
SERVICIOS GENERALES	1,308,280.54	4,870,728.16
TRANSFERENCIAS, ASIGNACIONES, SUBSIDIOS Y OTRAS AYUDAS	453,080.91	1,963,166.51
TRANSFERENCIAS INTERNAS Y ASIGNACIONES AL SECTOR PUBLICO	0.00	0.00
TRANSFERENCIAS AL RESTO DEL SECTOR PUBLICO	0.00	0.00
SUBSIDIOS Y SUBVENCIONES	139,128.48	741,305.86
AYUDAS SOCIALES	313,605.74	1,221,860.65
PENSIONES Y JUBILACIONES	0.00	0.00
TRANSFERENCIAS A FIDEICOMISOS, MANDATOS Y CONTRATOS ANALOGOS	0.00	0.00
TRANSFERENCIAS A LA SEGURIDAD SOCIAL	0.00	0.00
DONATIVOS	346.69	0.00
TRANSFERENCIAS AL EXTERIOR	0.00	0.00
PARTICIPACIONES Y APORTACIONES	0.00	0.00
PARTICIPACIONES	0.00	0.00
APORTACIONES	0.00	0.00
CONVENIOS	0.00	0.00
INTERESES, COMISIONES Y OTROS GASTOS DE LA DEUDA PUBLICA	0.00	0.00


MUNICIPIO DE CUAXOMULCO TLAXCALA


ESTADO DE ACTIVIDADES  
Del 1 de Enero al 31 de Marzo de 2022 y 2021  
(Cifras en pesos)

06000002

	2022	2021
INTERESES DE LA DEUDA PÚBLICA	0.00	0.00
COMISIONES DE LA DEUDA PÚBLICA	0.00	0.00
GASTOS DE LA DEUDA PÚBLICA	0.00	0.00
COSTO POR COBERTURAS	0.00	0.00
APOYOS FINANCIEROS	0.00	0.00
OTROS GASTOS Y PERDIDAS EXTRAORDINARIAS	0.00	0.00
ESTIMACIONES, DEPRECIACIONES, DETERIOROS, OBSOLESCENCIA Y AMORTIZACIONES	0.00	0.00
PROVISIONES	0.00	0.00
DISMINUCIÓN DE INVENTARIOS	0.00	0.00
AUMENTO POR INSUFICIENCIA DE ESTIMACIONES POR PÉRDIDA O DETERIORO U OBSOLESCENCIA	0.00	0.00
AUMENTO POR INSUFICIENCIA DE PROVISIONES	0.00	0.00
OTROS GASTOS	0.00	0.00
INVERSIÓN PÚBLICA	0.00	12,548,664.75
INVERSION PUBLICA NO CAPITALIZABLE	0.00	12,548,664.75
TOTAL DE GASTOS Y OTRAS PÉRDIDAS	4,903,799.74	34,081,468.72
RESULTADOS DEL EJERCICIO (AHORRO/DESAHORRO).....	5,224,799.20	5,160,478.59


Bajo protesta de decir verdad declaramos que los Estados Financieros y sus notas, son razonablemente correctos y son responsabilidad del emisor.

  
C. MIGUEL ANGEL NERIA CARREÑO  
PRESIDENTE MUNICIPAL

  
C. TANIA CERVANTES DIAZ  
SÍNDICO MUNICIPAL



  
GOBIERNO MUNICIPAL  
TRABAJANDO EL PRESENTE PARA CONSTRUIR EL FUTURO  
2021-2024  
**SINDICATURA MUNICIPAL**

  
C.P. JOSE LUIS DIAZ PEREZ  
TESORERO MUNICIPAL



  
GOBIERNO MUNICIPAL  
TRABAJANDO EL PRESENTE PARA CONSTRUIR EL FUTURO  
2021-2024  
**TESORERÍA MUNICIPAL**

  
  
GOBIERNO MUNICIPAL  
TRABAJANDO EL PRESENTE PARA CONSTRUIR EL FUTURO  
2021-2024  
**PRESIDENCIA MUNICIPAL**