


ESTADO DE FLUJOS DE EFECTIVO  
Del 1 de Enero al 31 de Marzo de 2022 y 2021  
(Cifras en pesos)



Concepto	2022	2021
<b>FLUJOS DE EFECTIVO DE LAS ACTIVIDADES DE OPERACIÓN</b>		
<b>ORIGEN</b>	10,128,598.94	38,051,662.14
IMPUESTOS	338,018.50	564,240.00
CUOTAS Y APORT. DE SEGURIDAD SOCIAL	0.00	0.00
CONTRIBUCIONES DE MEJORAS	0.00	4,350.00
DERECHOS	522,080.31	1,416,160.99
PRODUCTOS	41,897.79	69,810.22
APROVECHAMIENTOS	18,779.50	812,091.36
INGRESOS POR VENTAS DE BIENES, PRESTACIÓN DE SERVICIOS Y OTROS INGRESOS	0.00	0.00
PARTICIPACIONES, APORTACIONES, CONVENIOS, INCENTIVOS DERIV. DE LA COLAB. FISCAL Y FONDOS DIST. DE APORT	9,207,822.84	35,185,009.57
TRANSFERENCIAS, ASIGNACIONES, SUBSIDIOS Y SUBVENCIONES, Y PENSIONES Y JUBILACIONES	0.00	0.00
OTROS ORÍGENES DE OPERACIÓN	0.00	0.00
<b>APLICACIÓN</b>	4,903,799.74	21,393,819.33
SERVICIOS PERSONALES	2,596,925.00	12,159,510.54
MATERIALES Y SUMINISTROS	545,513.29	2,539,398.76
SERVICIOS GENERALES	1,308,280.54	4,737,935.52
TRANSF.INT.Y ASIG.AL SECTOR PÚBLICO	0.00	0.00
TRANSF.AL RESTO DEL SECTOR PÚBLICO	0.00	0.00
SUBSIDIOS Y SUBVENCIONES	139,128.48	737,729.86
AYUDAS SOCIALES	313,605.74	1,219,244.65
PENSIONES Y JUBILACIONES	0.00	0.00
TRANSF. A FID.MANDATOS Y OTROS ANÁLOGOS	0.00	0.00
TRANSFERENCIAS A SEGURIDAD SOCIAL	0.00	0.00
DONATIVOS	346.69	0.00
TRANSFERENCIAS AL EXTERIOR	0.00	0.00
PARTICIPACIONES	0.00	0.00
APORTACIONES	0.00	0.00
CONVENIOS	0.00	0.00
OTRAS APLICACIONES DE OPERACIÓN	0.00	0.00
<b>FLUJOS NETOS DE EFECTIVO POR ACTIVIDADES DE OPERACIÓN</b>	<b>5,224,799.20</b>	<b>16,657,842.81</b>



ESTADO DE FLUJOS DE EFECTIVO  
Del 1 de Enero al 31 de Marzo de 2022 y 2021  
(Cifras en pesos)





Concepto	2022	2021
<b>FLUJOS DE EFECTIVO DE LAS ACTIVIDADES DE INVERSIÓN</b>		
ORIGEN	0.00	0.00
BIENES INMUEBLES, INFRAESTRUCTURA Y CONSTRUCCIONES EN PROCESO	0.00	0.00
BIENES MUEBLES	0.00	0.00
OTROS ORÍGENES DE INVERSIÓN	0.00	0.00
APLICACIÓN	1,600,840.59	14,155,634.75
BIENES INMUEBLES, INFRAESTRUCTURA Y CONSTRUCCIONES EN PROCESO	1,592,140.59	14,048,664.75
BIENES MUEBLES	8,700.00	106,970.00
OTRAS APLICACIONES DE INVERSIÓN	0.00	0.00
FLUJOS NETOS DE EFECTIVO POR ACTIVIDADES DE INVERSIÓN	-1,600,840.59	-14,155,634.75
<b>FLUJOS DE EFECTIVO DE LAS ACTIVIDADES DE FINANCIAMIENTO</b>		
ORIGEN	4,425,662.04	33,753,674.42
ENDEUDAMIENTO NETO	0.00	0.00
INTERNO	0.00	0.00
EXTERNO	0.00	0.00
OTROS ORÍGENES DE FINANCIAMIENTO	4,425,662.04	33,753,674.42
APLICACIÓN	4,124,256.31	33,733,999.08
SERVICIOS DE LA DEUDA	0.00	0.00
INTERNO	0.00	0.00
EXTERNO	0.00	0.00
OTRAS APLICACIONES DE FINANCIAMIENTO	4,124,256.31	33,733,999.08
FLUJOS NETOS DE EFECTIVO POR ACTIVIDADES DE FINANCIAMIENTO	301,405.73	19,675.34
<b>TOTAL FLUJOS NETOS DE EFECTIVO</b>	<b>3,925,364.34</b>	<b>2,521,883.40</b>



ESTADO DE FLUJOS DE EFECTIVO  
 Del 1 de Enero al 31 de Marzo de 2022 y 2021  
 (Cifras en pesos)



Concepto	2022	2021
Incremento/Disminución Neta en el Efectivo y Equivalentes al Efectivo	3,925,364.34	2,521,883.40
Efectivo y Equivalentes al Efectivo al Inicio del Ejercicio	2,602,522.57	80,639.17
Efectivo y Equivalentes al Efectivo al Final del Ejercicio	6,527,886.91	2,602,522.57

Bajo protesta de decir verdad declaramos que los Estados Financieros y sus notas, son razonablemente correctos y son responsabilidad del emisor.



**PRESIDENCIA MUNICIPAL**  
 2021-2024

*[Signature]*  
 NERIA CARREÑO  
 PRESIDENTE MUNICIPAL

**SINDICATURA MUNICIPAL**  
 2021-2024

*[Signature]*  
 C. LANIA CERVANTES  
 SINDICO MUNICIPAL

**TESORERÍA MUNICIPAL**  
 2021-2024

*[Signature]*  
 C. P. JOSE LUIS DIAZ PEREZ  
 TESORERO MUNICIPAL