


MUNICIPIO DE CUAXOMULCO TLAXCALA

ESTADO ANALÍTICO DE INGRESOS  
Del 1 de Enero al 31 de Marzo de 2022  
(Cifras en pesos)




Rubro de Ingresos	Ingreso Estimado (1)	Ampliaciones y Reducciones (2)	Ingreso Modificado (3=1+2)	Ingreso Devengado (4)	Ingreso Recaudado (5)	Diferencia (6=5-1)
IMPUESTOS	309,673.00	0.00	309,673.00	338,018.50	338,018.50	28,345.50
CUOTAS Y APORT. DE SEGURIDAD SOCIAL	0.00	0.00	0.00	0.00	0.00	0.00
CONTRIBUCIONES DE MEJORAS	6,890.00	0.00	6,890.00	0.00	0.00	-6,890.00
DERECHOS	1,452,732.00	0.00	1,452,732.00	522,080.31	522,080.31	-930,651.69
PRODUCTOS	154,748.00	0.00	154,748.00	41,897.79	41,897.79	-112,850.21
APROVECHAMIENTOS	13,362.00	0.00	13,362.00	18,779.50	18,779.50	5,417.50
INGRESOS POR VENTAS DE BIENES, PRESTACIÓN DE SERVICIOS Y OTROS INGRESOS	0.00	0.00	0.00	0.00	0.00	0.00
PARTICIPACIONES, APORTACIONES, CONVENIOS, INCENTIVOS DERIV. DE LA COLAB. FISCAL Y FONDOS DIST. DE APORT	32,864,058.00	0.00	32,864,058.00	9,207,822.84	9,207,822.84	-23,656,235.16
TRANSFERENCIAS, ASIGNACIONES, SUBSIDIOS Y SUBVENCIONES, Y PENSIONES Y JUBILACIONES	0.00	0.00	0.00	0.00	0.00	0.00
INGRESOS DERIVADOS DE FINANCIAMIENTOS	0.00	0.00	0.00	0.00	0.00	0.00
<b>TOTAL</b>	<b>34,801,463.00</b>	<b>0.00</b>	<b>34,801,463.00</b>	<b>10,128,598.94</b>	<b>10,128,598.94</b>	
					Ingresos Excedentes	0.00



00000347

MUNICIPIO DE CUAXOMULCO TLAXCALA

ESTADO ANALÍTICO DE INGRESOS  
Del 1 de Enero al 31 de Marzo de 2022  
(Cifras en pesos)



Estado Analítico de Ingresos por Fuente de Financiamiento	Ingreso Estimado (1)	Ampliaciones/Reducciones (2)	Ingreso Modificado (3=1+2)	Ingreso Devengado (4)	Ingreso Recaudado (5)	Diferencia (6=5-1)
INGRESOS DEL PODER EJECUTIVO FEDERAL O ESTATAL Y DE LOS MUNICIPIOS	34,801,463.00	0.00	34,801,463.00	10,128,598.94	10,128,598.94	-24,672,864.06
IMPUESTOS	309,673.00	0.00	309,673.00	338,018.50	338,018.50	28,345.50
CUOTAS Y APORT. DE SEGURIDAD SOCIAL	0.00	0.00	0.00	0.00	0.00	0.00
CONTRIBUCIONES DE MEJORAS	6,890.00	0.00	6,890.00	0.00	0.00	-6,890.00
DERECHOS	1,452,732.00	0.00	1,452,732.00	522,080.31	522,080.31	-930,651.69
PRODUCTOS	154,748.00	0.00	154,748.00	41,897.79	41,897.79	-112,850.21
APROVECHAMIENTOS	13,362.00	0.00	13,362.00	18,779.50	18,779.50	5,417.50
PARTICIPACIONES, APORTACIONES, CONVENIOS, INCENTIVOS DERIV. DE LA COLAB. FISCAL Y FONDOS DIST. DE APORT	32,864,058.00	0.00	32,864,058.00	9,207,822.84	9,207,822.84	-23,656,235.16
TRANSFERENCIAS, ASIGNACIONES, SUBSIDIOS Y SUBVENCIONES, Y PENSIONES Y JUBILACIONES	0.00	0.00	0.00	0.00	0.00	0.00
INGRESOS DE LOS ENTES PÚBLICOS DE LOS PODERES LEGISLATIVO Y JUDICIAL, DE LOS ÓRGANOS AUTÓNOMOS Y DEL SECTOR PARAESTATAL O PARAMUNICIPAL, ASÍ COMO DE LAS EMPRESAS PRODUCTIVAS DEL ESTADO	0.00	0.00	0.00	0.00	0.00	0.00
CUOTAS Y APORT. DE SEGURIDAD SOCIAL	0.00	0.00	0.00	0.00	0.00	0.00
PRODUCTOS	0.00	0.00	0.00	0.00	0.00	0.00
INGRESOS POR VENTAS DE BIENES, PRESTACIÓN DE SERVICIOS Y OTROS INGRESOS	0.00	0.00	0.00	0.00	0.00	0.00
TRANSFERENCIAS, ASIGNACIONES, SUBSIDIOS Y SUBVENCIONES, Y PENSIONES Y JUBILACIONES	0.00	0.00	0.00	0.00	0.00	0.00



MUNICIPIO DE CUAXOMULCO TLAXCALA

ESTADO ANALÍTICO DE INGRESOS  
Del 1 de Enero al 31 de Marzo de 2022  
(Cifras en pesos)

Estado Analítico de Ingresos por Fuente de Financiamiento	Ingreso Estimado (1)	Ampliaciones/ Reducciones (2)	Ingreso Modificado (3=1+2)	Ingreso Devengado (4)	Ingreso Recaudado (5)	Diferencia (6=5-1)
INGRESOS DERIVADOS DE FINANCIAMIENTO	0.00	0.00	0.00	0.00	0.00	0.00
INGRESOS DERIVADOS DE FINANCIAMIENTOS	0.00	0.00	0.00	0.00	0.00	0.00
<b>TOTAL</b>	<b>34,801,463.00</b>	<b>0.00</b>	<b>34,801,463.00</b>	<b>10,128,598.94</b>	<b>10,128,598.94</b>	
					<b>Ingresos Excedentes</b>	<b>0.00</b>

Bajo protesta de decir verdad declaramos que los Estados Financieros y sus notas,  
son razonablemente correctos y son responsabilidad del emisor.



*[Signature]*  
C. MIGUEL ANGEL NERIA CARREÑO  
PRESIDENTE MUNICIPAL

*[Signature]*  
C. TANIA CERVANTES DIAZ  
SÍNDICO MUNICIPAL



*[Signature]*  
C.P. JOSE LUIS DIAZ PEREZ  
TESORERO MUNICIPAL



MUNICIPIO DE CUAXOMULCO TLAXCALA

CUENTA PÚBLICA 2022  
 ESTADO ANALÍTICO DE INGRESOS  
 Del 1 de Enero al 31 de Marzo de 2022  
 (Cifras en pesos)



**INGRESOS FISCALES**

Rubro de Ingresos	Ingreso Estimado (1)	Ampliaciones y Reducciones (2)	Ingreso Modificado (3=1+2)	Ingreso Devengado (4)	Ingreso Recaudado (5)	Diferencia (6=5-1)
IMPUESTOS	309,673.00	0.00	309,673.00	338,018.50	338,018.50	28,345.50
CUOTAS Y APORT. DE SEGURIDAD SOCIAL	0.00	0.00	0.00	0.00	0.00	0.00
CONTRIBUCIONES DE MEJORAS	6,890.00	0.00	6,890.00	0.00	0.00	-6,890.00
DERECHOS	1,452,732.00	0.00	1,452,732.00	518,050.22	518,050.22	-934,681.78
PRODUCTOS	154,748.00	0.00	154,748.00	41,808.21	41,808.21	-112,939.79
APROVECHAMIENTOS	13,362.00	0.00	13,362.00	18,779.50	18,779.50	5,417.50
INGRESOS POR VENTAS DE BIENES, PRESTACIÓN DE SERVICIOS Y OTROS INGRESOS	0.00	0.00	0.00	0.00	0.00	0.00
PARTICIPACIONES, APORTACIONES, CONVENIOS, INCENTIVOS DERIV. DE LA COLAB. FISCAL Y FONDOS DIST. DE APORT	0.00	0.00	0.00	0.00	0.00	0.00
TRANSFERENCIAS, ASIGNACIONES, SUBSIDIOS Y SUBVENCIONES, Y PENSIONES Y JUBILACIONES	0.00	0.00	0.00	0.00	0.00	0.00
INGRESOS DERIVADOS DE FINANCIAMIENTOS	0.00	0.00	0.00	0.00	0.00	0.00
<b>TOTAL</b>	<b>1,937,405.00</b>	<b>0.00</b>	<b>1,937,405.00</b>	<b>916,656.43</b>	<b>916,656.43</b>	
					<b>Ingresos Excedentes</b>	<b>0.00</b>



00000350

MUNICIPIO DE CUAXOMULCO TLAXCALA

CUENTA PÚBLICA 2022  
ESTADO ANALÍTICO DE INGRESOS  
Del 1 de Enero al 31 de Marzo de 2022  
(Cifras en pesos)



**INGRESOS FISCALES**

Estado Analítico de Ingresos por Fuente de Financiamiento	Ingreso Estimado (1)	Ampliaciones/ Reducciones (2)	Ingreso Modificado (3=1+2)	Ingreso Devengado (4)	Ingreso Recaudado (5)	Diferencia (6=5-1)
INGRESOS DEL PODER EJECUTIVO FEDERAL O ESTATAL Y DE LOS MUNICIPIOS	1,937,405.00	0.00	1,937,405.00	916,656.43	916,656.43	-1,020,748.57
IMPUESTOS	309,673.00	0.00	309,673.00	338,018.50	338,018.50	28,345.50
CUOTAS Y APORT. DE SEGURIDAD SOCIAL	0.00	0.00	0.00	0.00	0.00	0.00
CONTRIBUCIONES DE MEJORAS	6,890.00	0.00	6,890.00	0.00	0.00	-6,890.00
DERECHOS	1,452,732.00	0.00	1,452,732.00	518,050.22	518,050.22	-934,681.78
PRODUCTOS	154,748.00	0.00	154,748.00	41,808.21	41,808.21	-112,939.79
APROVECHAMIENTOS	13,362.00	0.00	13,362.00	18,779.50	18,779.50	5,417.50
PARTICIPACIONES, APORTACIONES, CONVENIOS, INCENTIVOS DERIV. DE LA COLAB. FISCAL Y FONDOS DIST. DE APORT	0.00	0.00	0.00	0.00	0.00	0.00
TRANSFERENCIAS, ASIGNACIONES, SUBSIDIOS Y SUBVENCIONES, Y PENSIONES Y JUBILACIONES	0.00	0.00	0.00	0.00	0.00	0.00
INGRESOS DE LOS ENTES PÚBLICOS DE LOS PODERES LEGISLATIVO Y JUDICIAL, DE LOS ÓRGANOS AUTÓNOMOS Y DEL SECTOR PARAESTATAL O PARAMUNICIPAL, ASÍ COMO DE LAS EMPRESAS PRODUCTIVAS DEL ESTADO	0.00	0.00	0.00	0.00	0.00	0.00
CUOTAS Y APORT. DE SEGURIDAD SOCIAL	0.00	0.00	0.00	0.00	0.00	0.00
PRODUCTOS	0.00	0.00	0.00	0.00	0.00	0.00
INGRESOS POR VENTAS DE BIENES, PRESTACIÓN DE SERVICIOS Y OTROS INGRESOS	0.00	0.00	0.00	0.00	0.00	0.00
TRANSFERENCIAS, ASIGNACIONES, SUBSIDIOS Y SUBVENCIONES, Y PENSIONES Y JUBILACIONES	0.00	0.00	0.00	0.00	0.00	0.00



00000051

MUNICIPIO DE CUAXOMULCO TLAXCALA

CUENTA PÚBLICA 2022  
ESTADO ANALÍTICO DE INGRESOS  
Del 1 de Enero al 31 de Marzo de 2022  
(Cifras en pesos)

**INGRESOS FISCALES**

Estado Analítico de Ingresos por Fuente de Financiamiento	Ingreso Estimado (1)	Ampliaciones/ Reducciones (2)	Ingreso Modificado (3=1+2)	Ingreso Devengado (4)	Ingreso Recaudado (5)	Diferencia (6=5-1)
INGRESOS DERIVADOS DE FINANCIAMIENTO	0.00	0.00	0.00	0.00	0.00	0.00
INGRESOS DERIVADOS DE FINANCIAMIENTOS	0.00	0.00	0.00	0.00	0.00	0.00
<b>TOTAL</b>	<b>1,937,405.00</b>	<b>0.00</b>	<b>1,937,405.00</b>	<b>916,656.43</b>	<b>916,656.43</b>	
					Ingresos Excedentes	0.00

Bajo protesta de decir verdad declaramos que los Estados Financieros y sus notas,  
son razonablemente correctos y son responsabilidad del emisor.



*[Signature]*  
C. MIGUEL ANGEL NEXIA CARREÑO  
PRESIDENTE MUNICIPAL

*[Signature]*  
C. TANIA CERVANTES DIAZ  
SÍNDICO MUNICIPAL



*[Signature]*  
C. F. JOSE LUIS DIAZ PEREZ  
TESORERO MUNICIPAL



00000052

MUNICIPIO DE CUAXOMULCO TLAXCALA

CUENTA PÚBLICA 2022  
ESTADO ANALÍTICO DE INGRESOS  
Del 1 de Enero al 31 de Marzo de 2022  
(Cifras en pesos)



**FDO. APORT. P/LA INFRAESTRUC. SOCIAL MUNICIPAL (FISM)**


Rubro de Ingresos	Ingreso Estimado (1)	Ampliaciones y Reducciones (2)	Ingreso Modificado (3=1+2)	Ingreso Devengado (4)	Ingreso Recaudado (5)	Diferencia (6=5-1)
IMPUESTOS	0.00	0.00	0.00	0.00	0.00	0.00
CUOTAS Y APORT. DE SEGURIDAD SOCIAL	0.00	0.00	0.00	0.00	0.00	0.00
CONTRIBUCIONES DE MEJORAS	0.00	0.00	0.00	0.00	0.00	0.00
DERECHOS	0.00	0.00	0.00	0.00	0.00	0.00
PRODUCTOS	0.00	0.00	0.00	40.76	40.76	40.76
APROVECHAMIENTOS	0.00	0.00	0.00	0.00	0.00	0.00
INGRESOS POR VENTAS DE BIENES, PRESTACIÓN DE SERVICIOS Y OTROS INGRESOS	0.00	0.00	0.00	0.00	0.00	0.00
PARTICIPACIONES, APORTACIONES, CONVENIOS, INCENTIVOS DERIV. DE LA COLAB. FISCAL Y FONDOS DIST. DE APORT	5,726,633.00	0.00	5,726,633.00	1,717,989.00	1,717,989.00	-4,008,644.00
TRANSFERENCIAS, ASIGNACIONES, SUBSIDIOS Y SUBVENCIONES, Y PENSIONES Y JUBILACIONES	0.00	0.00	0.00	0.00	0.00	0.00
INGRESOS DERIVADOS DE FINANCIAMIENTOS	0.00	0.00	0.00	0.00	0.00	0.00
<b>TOTAL</b>	<b>5,726,633.00</b>	<b>0.00</b>	<b>5,726,633.00</b>	<b>1,718,029.76</b>	<b>1,718,029.76</b>	
					Ingresos Excedentes	0.00



00000053

MUNICIPIO DE CUAXOMULCO TLAXCALA

CUENTA PÚBLICA 2022  
ESTADO ANALÍTICO DE INGRESOS  
Del 1 de Enero al 31 de Marzo de 2022  
(Cifras en pesos)



**FDO. APORT. P/LA INFRAESTRUC. SOCIAL MUNICIPAL (FISM)**

Estado Analítico de Ingresos por Fuente de Financiamiento	Ingreso Estimado (1)	Ampliaciones/ Reducciones (2)	Ingreso Modificado (3=1+2)	Ingreso Devengado (4)	Ingreso Recaudado (5)	Diferencia (6=5-1)
INGRESOS DEL PODER EJECUTIVO FEDERAL O ESTATAL Y DE LOS MUNICIPIOS	5,726,633.00	0.00	5,726,633.00	1,718,029.76	1,718,029.76	-4,008,603.24
IMPUESTOS	0.00	0.00	0.00	0.00	0.00	0.00
CUOTAS Y APORT. DE SEGURIDAD SOCIAL	0.00	0.00	0.00	0.00	0.00	0.00
CONTRIBUCIONES DE MEJORAS	0.00	0.00	0.00	0.00	0.00	0.00
DERECHOS	0.00	0.00	0.00	0.00	0.00	0.00
PRODUCTOS	0.00	0.00	0.00	40.76	40.76	40.76
APROVECHAMIENTOS	0.00	0.00	0.00	0.00	0.00	0.00
PARTICIPACIONES, APORTACIONES, CONVENIOS, INCENTIVOS DERIV. DE LA COLAB. FISCAL Y FONDOS DIST. DE APORT	5,726,633.00	0.00	5,726,633.00	1,717,989.00	1,717,989.00	-4,008,644.00
TRANSFERENCIAS, ASIGNACIONES, SUBSIDIOS Y SUBVENCIONES, Y PENSIONES Y JUBILACIONES	0.00	0.00	0.00	0.00	0.00	0.00
INGRESOS DE LOS ENTES PÚBLICOS DE LOS PODERES LEGISLATIVO Y JUDICIAL, DE LOS ÓRGANOS AUTÓNOMOS Y DEL SECTOR PARAESTATAL O PARAMUNICIPAL, ASÍ COMO DE LAS EMPRESAS PRODUCTIVAS DEL ESTADO	0.00	0.00	0.00	0.00	0.00	0.00
CUOTAS Y APORT. DE SEGURIDAD SOCIAL	0.00	0.00	0.00	0.00	0.00	0.00
PRODUCTOS	0.00	0.00	0.00	0.00	0.00	0.00
INGRESOS POR VENTAS DE BIENES, PRESTACIÓN DE SERVICIOS Y OTROS INGRESOS	0.00	0.00	0.00	0.00	0.00	0.00
TRANSFERENCIAS, ASIGNACIONES, SUBSIDIOS Y SUBVENCIONES, Y PENSIONES Y JUBILACIONES	0.00	0.00	0.00	0.00	0.00	0.00



00000054

MUNICIPIO DE CUAXOMULCO TLAXCALA

CUENTA PÚBLICA 2022  
ESTADO ANALÍTICO DE INGRESOS  
Del 1 de Enero al 31 de Marzo de 2022  
(Cifras en pesos)

**FDO. APORT. P/LA INFRAESTRUC. SOCIAL MUNICIPAL (FISM)**

Estado Analítico de Ingresos por Fuente de Financiamiento	Ingreso Estimado (1)	Ampliaciones/ Reducciones (2)	Ingreso Modificado (3=1+2)	Ingreso Devengado (4)	Ingreso Recaudado (5)	Diferencia (6=5-1)
INGRESOS DERIVADOS DE FINANCIAMIENTO	0.00	0.00	0.00	0.00	0.00	0.00
INGRESOS DERIVADOS DE FINANCIAMIENTOS	0.00	0.00	0.00	0.00	0.00	0.00
<b>TOTAL</b>	<b>5,726,633.00</b>	<b>0.00</b>	<b>5,726,633.00</b>	<b>1,718,029.76</b>	<b>1,718,029.76</b>	
					<b>Ingresos Excedentes</b>	<b>0.00</b>



Bajo protesta de decir verdad declaramos que los Estados Financieros y sus notas, son razonablemente correctos y son responsabilidad del emisor.

*[Signature]*  
C. MIGUEL ANGEL NERIA CARREÑO  
PRESIDENTE MUNICIPAL


*[Signature]*  
C. TANIA CERVANTES DIAZ  
SÍNDICO MUNICIPAL



*[Signature]*  
C. P. JOSÉ LUIS DÍAZ PÉREZ  
TESORERO MUNICIPAL  
TESORERÍA MUNICIPAL

MUNICIPIO DE CUAXOMULCO TLAXCALA

CUENTA PÚBLICA 2022  
ESTADO ANALÍTICO DE INGRESOS  
Del 1 de Enero al 31 de Marzo de 2022  
(Cifras en pesos)



**FDO. APORT. P/EL FORTALECIMIENTO D/LOS MPIO (FORTAMUN-DF)**

Rubro de Ingresos	Ingreso Estimado (1)	Ampliaciones y Reducciones (2)	Ingreso Modificado (3=1+2)	Ingreso Devengado (4)	Ingreso Recaudado (5)	Diferencia (6=5-1)
IMPUESTOS	0.00	0.00	0.00	0.00	0.00	0.00
CUOTAS Y APORT. DE SEGURIDAD SOCIAL	0.00	0.00	0.00	0.00	0.00	0.00
CONTRIBUCIONES DE MEJORAS	0.00	0.00	0.00	0.00	0.00	0.00
DERECHOS	0.00	0.00	0.00	4,030.09	4,030.09	4,030.09
PRODUCTOS	0.00	0.00	0.00	5.25	5.25	5.25
APROVECHAMIENTOS	0.00	0.00	0.00	0.00	0.00	0.00
INGRESOS POR VENTAS DE BIENES, PRESTACIÓN DE SERVICIOS Y OTROS INGRESOS	0.00	0.00	0.00	0.00	0.00	0.00
PARTICIPACIONES, APORTACIONES, CONVENIOS, INCENTIVOS DERIV. DE LA COLAB. FISCAL Y FONDOS DIST. DE APORT	4,430,226.00	0.00	4,430,226.00	1,107,555.00	1,107,555.00	-3,322,671.00
TRANSFERENCIAS, ASIGNACIONES, SUBSIDIOS Y SUBVENCIONES, Y PENSIONES Y JUBILACIONES	0.00	0.00	0.00	0.00	0.00	0.00
INGRESOS DERIVADOS DE FINANCIAMIENTOS	0.00	0.00	0.00	0.00	0.00	0.00
<b>TOTAL</b>	<b>4,430,226.00</b>	<b>0.00</b>	<b>4,430,226.00</b>	<b>1,111,590.34</b>	<b>1,111,590.34</b>	
					<b>Ingresos Excedentes</b>	<b>0.00</b>



000056


MUNICIPIO DE CUAXOMULCO TLAXCALA

CUENTA PÚBLICA 2022  
ESTADO ANALÍTICO DE INGRESOS  
Del 1 de Enero al 31 de Marzo de 2022  
(Cifras en pesos)



**FDO. APORT. P/EL FORTALECIMIENTO D/LOS MPIO D (FORTAMUN-DF)**

Estado Analítico de Ingresos por Fuente de Financiamiento	Ingreso Estimado (1)	Ampliaciones/ Reducciones (2)	Ingreso Modificado (3=1+2)	Ingreso Devengado (4)	Ingreso Recaudado (5)	Diferencia (6=5-1)
INGRESOS DEL PODER EJECUTIVO FEDERAL O ESTATAL Y DE LOS MUNICIPIOS	4,430,226.00	0.00	4,430,226.00	1,111,590.34	1,111,590.34	-3,318,635.66
IMPUESTOS	0.00	0.00	0.00	0.00	0.00	0.00
CUOTAS Y APORT. DE SEGURIDAD SOCIAL	0.00	0.00	0.00	0.00	0.00	0.00
CONTRIBUCIONES DE MEJORAS	0.00	0.00	0.00	0.00	0.00	0.00
DERECHOS	0.00	0.00	0.00	4,030.09	4,030.09	4,030.09
PRODUCTOS	0.00	0.00	0.00	5.25	5.25	5.25
APROVECHAMIENTOS	0.00	0.00	0.00	0.00	0.00	0.00
PARTICIPACIONES, APORTACIONES, CONVENIOS, INCENTIVOS DERIV. DE LA COLAB. FISCAL Y FONDOS DIST. DE APORT	4,430,226.00	0.00	4,430,226.00	1,107,555.00	1,107,555.00	-3,322,671.00
TRANSFERENCIAS, ASIGNACIONES, SUBSIDIOS Y SUBVENCIONES, Y PENSIONES Y JUBILACIONES	0.00	0.00	0.00	0.00	0.00	0.00
INGRESOS DE LOS ENTES PÚBLICOS DE LOS PODERES LEGISLATIVO Y JUDICIAL, DE LOS ÓRGANOS AUTÓNOMOS Y DEL SECTOR PARAESTATAL O PARAMUNICIPAL, ASÍ COMO DE LAS EMPRESAS PRODUCTIVAS DEL ESTADO	0.00	0.00	0.00	0.00	0.00	0.00
CUOTAS Y APORT. DE SEGURIDAD SOCIAL	0.00	0.00	0.00	0.00	0.00	0.00
PRODUCTOS	0.00	0.00	0.00	0.00	0.00	0.00
INGRESOS POR VENTAS DE BIENES, PRESTACIÓN DE SERVICIOS Y OTROS INGRESOS	0.00	0.00	0.00	0.00	0.00	0.00
TRANSFERENCIAS, ASIGNACIONES, SUBSIDIOS Y SUBVENCIONES, Y PENSIONES Y JUBILACIONES	0.00	0.00	0.00	0.00	0.00	0.00




MUNICIPIO DE CUAXOMULCO TLAXCALA

CUENTA PÚBLICA 2022  
ESTADO ANALÍTICO DE INGRESOS  
Del 1 de Enero al 31 de Marzo de 2022  
(Cifras en pesos)

**FDO. APORT. P/EL FORTALECIMIENTO D/LOS MPIOIS (FORTAMUN-DF)**


Estado Analítico de Ingresos por Fuente de Financiamiento	Ingreso Estimado (1)	Ampliaciones/ Reducciones (2)	Ingreso Modificado (3=1+2)	Ingreso Devengado (4)	Ingreso Recaudado (5)	Diferencia (6=5-1)
INGRESOS DERIVADOS DE FINANCIAMIENTO	0.00	0.00	0.00	0.00	0.00	0.00
INGRESOS DERIVADOS DE FINANCIAMIENTOS	0.00	0.00	0.00	0.00	0.00	0.00
<b>TOTAL</b>	<b>4,430,226.00</b>	<b>0.00</b>	<b>4,430,226.00</b>	<b>1,111,590.34</b>	<b>1,111,590.34</b>	
					Ingresos Excedentes	0.00

Bajo protesta de decir verdad declaramos que los Estados Financieros y sus notas, son razonablemente correctos y son responsabilidad del emisor.




2021-2024


**PRESIDENCIA  
MUNICIPAL**



C. MIGUEL ÁNGEL NERÍA CARREÑO  
PRESIDENTE MUNICIPAL




C. TANIA CERVANTES DÍAZ  
SÍNDICO MUNICIPAL






2021-2024

**SINDICATURA  
MUNICIPAL**



C.P. JOSÉ LUIS DÍAZ PÉREZ  
TESORERO MUNICIPAL

2021-2024

**TESORERÍA  
MUNICIPAL**

MUNICIPIO DE CUAXOMULCO TLAXCALA

CUENTA PÚBLICA 2022  
 ESTADO ANALÍTICO DE INGRESOS  
 Del 1 de Enero al 31 de Marzo de 2022  
 (Cifras en pesos)



**PARTICIPACIONES E INCENTIVOS ECONOMICOS**

Rubro de Ingresos	Ingreso Estimado (1)	Ampliaciones y Reducciones (2)	Ingreso Modificado (3=1+2)	Ingreso Devengado (4)	Ingreso Recaudado (5)	Diferencia (6=5-1)
IMPUESTOS	0.00	0.00	0.00	0.00	0.00	0.00
CUOTAS Y APORT. DE SEGURIDAD SOCIAL	0.00	0.00	0.00	0.00	0.00	0.00
CONTRIBUCIONES DE MEJORAS	0.00	0.00	0.00	0.00	0.00	0.00
DERECHOS	0.00	0.00	0.00	0.00	0.00	0.00
PRODUCTOS	0.00	0.00	0.00	43.57	43.57	43.57
APROVECHAMIENTOS	0.00	0.00	0.00	0.00	0.00	0.00
INGRESOS POR VENTAS DE BIENES, PRESTACIÓN DE SERVICIOS Y OTROS INGRESOS	0.00	0.00	0.00	0.00	0.00	0.00
PARTICIPACIONES, APORTACIONES, CONVENIOS, INCENTIVOS DERIV. DE LA COLAB. FISCAL Y FONDOS DIST. DE APORT	22,707,199.00	0.00	22,707,199.00	6,382,278.84	6,382,278.84	-16,324,920.16
TRANSFERENCIAS, ASIGNACIONES, SUBSIDIOS Y SUBVENCIONES, Y PENSIONES Y JUBILACIONES	0.00	0.00	0.00	0.00	0.00	0.00
INGRESOS DERIVADOS DE FINANCIAMIENTOS	0.00	0.00	0.00	0.00	0.00	0.00
<b>TOTAL</b>	<b>22,707,199.00</b>	<b>0.00</b>	<b>22,707,199.00</b>	<b>6,382,322.41</b>	<b>6,382,322.41</b>	
					<b>Ingresos Excedentes</b>	<b>0.00</b>



000059


MUNICIPIO DE CUAXOMULCO TLAXCALA

CUENTA PÚBLICA 2022  
ESTADO ANALÍTICO DE INGRESOS  
Del 1 de Enero al 31 de Marzo de 2022  
(Cifras en pesos)



**PARTICIPACIONES E INCENTIVOS ECONOMICOS**

Estado Analítico de Ingresos por Fuente de Financiamiento	Ingreso Estimado (1)	Ampliaciones/ Reducciones (2)	Ingreso Modificado (3=1+2)	Ingreso Devengado (4)	Ingreso Recaudado (5)	Diferencia (6=5-1)
INGRESOS DEL PODER EJECUTIVO FEDERAL O ESTATAL Y DE LOS MUNICIPIOS	22,707,199.00	0.00	22,707,199.00	6,382,322.41	6,382,322.41	-16,324,876.59
IMPUESTOS	0.00	0.00	0.00	0.00	0.00	0.00
CUOTAS Y APORT. DE SEGURIDAD SOCIAL	0.00	0.00	0.00	0.00	0.00	0.00
CONTRIBUCIONES DE MEJORAS	0.00	0.00	0.00	0.00	0.00	0.00
DERECHOS	0.00	0.00	0.00	0.00	0.00	0.00
PRODUCTOS	0.00	0.00	0.00	43.57	43.57	43.57
APROVECHAMIENTOS	0.00	0.00	0.00	0.00	0.00	0.00
PARTICIPACIONES, APORTACIONES, CONVENIOS, INCENTIVOS DERIV. DE LA COLAB. FISCAL Y FONDOS DIST. DE APORT	22,707,199.00	0.00	22,707,199.00	6,382,278.84	6,382,278.84	-16,324,920.16
TRANSFERENCIAS, ASIGNACIONES, SUBSIDIOS Y SUBVENCIONES, Y PENSIONES Y JUBILACIONES	0.00	0.00	0.00	0.00	0.00	0.00
INGRESOS DE LOS ENTES PÚBLICOS DE LOS PODERES LEGISLATIVO Y JUDICIAL, DE LOS ÓRGANOS AUTÓNOMOS Y DEL SECTOR PARAESTATAL O PARAMUNICIPAL, ASÍ COMO DE LAS EMPRESAS PRODUCTIVAS DEL ESTADO	0.00	0.00	0.00	0.00	0.00	0.00
CUOTAS Y APORT. DE SEGURIDAD SOCIAL	0.00	0.00	0.00	0.00	0.00	0.00
PRODUCTOS	0.00	0.00	0.00	0.00	0.00	0.00
INGRESOS POR VENTAS DE BIENES, PRESTACIÓN DE SERVICIOS Y OTROS INGRESOS	0.00	0.00	0.00	0.00	0.00	0.00
TRANSFERENCIAS, ASIGNACIONES, SUBSIDIOS Y SUBVENCIONES, Y PENSIONES Y JUBILACIONES	0.00	0.00	0.00	0.00	0.00	0.00



000060



TESORERÍA  
MUNICIPAL



**PARTICIPACIONES E INCENTIVOS ECONOMICOS**

Estado Analítico de Ingresos por Fuente de Financiamiento	Ingreso Estimado (1)	Ampliaciones/ Reducciones (2)	Ingreso Modificado (3=1+2)	Ingreso Devengado (4)	Ingreso Recaudado (5)	Diferencia (6=5-1)
INGRESOS DERIVADOS DE FINANCIAMIENTO	0.00	0.00	0.00	0.00	0.00	0.00
INGRESOS DERIVADOS DE FINANCIAMIENTOS	0.00	0.00	0.00	0.00	0.00	0.00
<b>TOTAL</b>	<b>22,707,199.00</b>	<b>0.00</b>	<b>22,707,199.00</b>	<b>6,382,322.41</b>	<b>6,382,322.41</b>	
				Ingresos Excedentes		0.00



Bajo protesta de decir verdad declaramos que los Estados Financieros y sus notas, son razonablemente correctos y son responsabilidad del emisor.

*[Signature]*  
C. MIGUEL ANGEL NERIA CARREÑO  
PRESIDENTE MUNICIPAL

*[Signature]*  
C. TANIA CERVANTES DIAZ  
SÍNDICO MUNICIPAL



*[Signature]*  
C. JOSE LUIS DIAZ PEREZ  
TESORERO MUNICIPAL