

ESTADO DE FLUJOS DE EFECTIVO
Del 1 de Enero al 30 de Junio de 2022 y 2021
(Cifras en pesos)

Concepto	2022	2021
FLUJOS DE EFECTIVO DE LAS ACTIVIDADES DE OPERACIÓN		
ORIGEN		
IMPUESTOS	20,328,134.72	38,051,662.14
CUOTAS Y APORT. DE SEGURIDAD SOCIAL	483,675.50	564,240.00
CONTRIBUCIONES DE MEJORAS	0.00	0.00
DERECHOS	0.00	4,350.00
PRODUCTOS	892,070.31	1,416,160.99
APROVECHAMIENTOS	56,680.05	69,810.22
INGRESOS POR VENTAS DE BIENES,	31,902.00	812,091.36
PRESTACIÓN DE SERVICIOS Y OTROS INGRESOS	0.00	0.00
PARTICIPACIONES, APORTACIONES, CONVENIOS,	18,863,806.86	35,185,009.57
INCENTIVOS DERIV. DE LA COLAB. FISCAL Y		
FONDOS DIST. DE APORT		
TRANSFERENCIAS, ASIGNACIONES, SUBSIDIOS	0.00	0.00
Y SUBVENCIONES, Y PENSIONES Y		
JUBILACIONES		
OTROS ORÍGENES DE OPERACIÓN	0.00	0.00
APLICACIÓN		
SERVICIOS PERSONALES	11,642,265.90	21,393,819.33
MATERIALES Y SUMINISTROS	5,331,193.00	12,159,510.54
SERVICIOS GENERALES	1,249,539.74	2,539,398.76
TRANSF.INT.Y ASIG.AL SECTOR PÚBLICO	3,817,817.64	4,737,935.52
TRANSF.AL RESTO DEL SECTOR PÚBLICO	0.00	0.00
SUBSIDIOS Y SUBVENCIONES	0.00	0.00
AYUDAS SOCIALES	681,844.36	737,729.86
PENSIONES Y JUBILACIONES	561,524.47	1,219,244.65
TRANSF. A FID.MANDATOS Y OTROS ANÁLOGOS	0.00	0.00
TRANSFERENCIAS A SEGURIDAD SOCIAL	0.00	0.00
DONATIVOS	0.00	0.00
TRANSFERENCIAS AL EXTERIOR	346.69	0.00
PARTICIPACIONES	0.00	0.00
APORTACIONES	0.00	0.00
CONVENIOS	0.00	0.00
OTRAS APLICACIONES DE OPERACIÓN	0.00	0.00
FLUJOS NETOS DE EFECTIVO POR		
ACTIVIDADES DE OPERACIÓN	8,685,868.82	16,657,842.81



ESTADO DE FLUJOS DE EFECTIVO
 Del 1 de Enero al 30 de Junio de 2022 y 2021
 (Cifras en pesos)


Concepto	2022	2021
FLUJOS DE EFECTIVO DE LAS ACTIVIDADES DE INVERSIÓN		
ORIGEN	0.00	0.00
BIENES INMUEBLES, INFRAESTRUCTURA Y CONSTRUCCIONES EN PROCESO	0.00	0.00
BIENES MUEBLES	0.00	0.00
OTROS ORÍGENES DE INVERSIÓN	0.00	0.00
APLICACIÓN	2,457,279.11	14,155,634.75
BIENES INMUEBLES, INFRAESTRUCTURA Y CONSTRUCCIONES EN PROCESO	2,355,782.64	14,048,664.75
BIENES MUEBLES	101,496.47	106,970.00
OTRAS APLICACIONES DE INVERSIÓN	0.00	0.00
FLUJOS NETOS DE EFECTIVO POR ACTIVIDADES DE INVERSIÓN	-2,457,279.11	-14,155,634.75
FLUJOS DE EFECTIVO DE LAS ACTIVIDADES DE FINANCIAMIENTO		
ORIGEN	4,833,006.20	33,753,674.42
ENDEUDAMIENTO NETO	0.00	0.00
INTERNO	0.00	0.00
EXTERNO	0.00	0.00
OTROS ORÍGENES DE FINANCIAMIENTO	4,833,006.20	33,753,674.42
APLICACIÓN	4,328,116.52	33,733,999.08
SERVICIOS DE LA DEUDA	0.00	0.00
INTERNO	0.00	0.00
EXTERNO	0.00	0.00
OTRAS APLICACIONES DE FINANCIAMIENTO	4,328,116.52	33,733,999.08
FLUJOS NETOS DE EFECTIVO POR ACTIVIDADES DE FINANCIAMIENTO	504,889.68	19,675.34




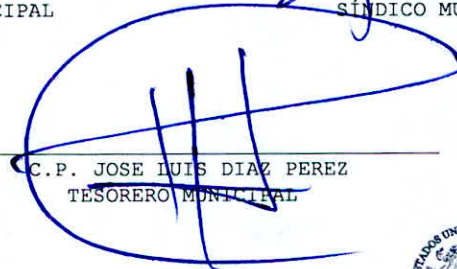
ESTADO DE FLUJOS DE EFECTIVO
Del 1 de Enero al 30 de Junio de 2022 y 2021
(Cifras en pesos)

Concepto	2022	2021
Incremento/Disminución Neta en el Efectivo y Equivalentes al Efectivo	6,733,479.39	2,521,883.40
Efectivo y Equivalentes al Efectivo al Inicio del Ejercicio	2,602,522.57	80,639.17
Efectivo y Equivalentes al Efectivo al Final del Ejercicio	9,336,001.96	2,602,522.57

Bajo protesta de decir verdad declaramos que los Estados Financieros y sus notas, son razonablemente correctos y son responsabilidad del emisor.


C. MIGUEL ANGEL NERIA CARREÑO
PRESIDENTE MUNICIPAL


C. TANIA CERVANTES DIAZ
SÍNDICO MUNICIPAL


C.P. JOSE LUIS DIAZ PEREZ
TESORERO MUNICIPAL

