

MUNICIPIO DE CUAXOMULCO TLAXCALA

ESTADO ANALÍTICO DE INGRESOS
Del 1 de Enero al 30 de Septiembre de 2023
(Cifras en pesos)



	Ingreso Estimado (1)	Ampliaciones Reducciones (2)	Ingreso Modificado (3=1+2)	Ingreso Devengado (4)	Ingreso Recaudado (5)	Ingresos Ejecutados (6=5-1)
IMPUESTOS	318,963.00	0.00	318,963.00	721,005.00	721,005.00	402,042.00
CUOTAS Y APORT. DE SEGURIDAD SOCIAL	0.00	0.00	0.00	0.00	0.00	0.00
CONTRIBUCIONES DE MEJORAS	7,098.00	0.00	7,098.00	340,500.00	340,500.00	333,402.00
DERECHOS	1,496,314.00	0.00	1,496,314.00	1,605,788.42	1,605,788.42	109,474.42
PRODUCTOS	159,390.00	0.00	159,390.00	564,474.08	564,474.08	405,084.08
APROVECHAMIENTOS	13,763.00	0.00	13,763.00	17,416.00	17,416.00	3,653.00
INGRESOS POR VENTAS DE BIENES, PRESTACIÓN DE SERVICIOS Y OTROS INGRESOS	0.00	0.00	0.00	0.00	0.00	0.00
PARTICIPACIONES, APORTACIONES, CONVENIOS, INCENTIVOS DERIV. DE LA COLAB. FISCAL Y FONDOS DIST. DE APORT	38,208,026.00	0.00	38,208,026.00	33,263,087.10	33,263,087.10	-4,944,938.90
TRANSFERENCIAS, ASIGNACIONES, SUBSIDIOS Y SUBVENCIONES, Y PENSIONES Y JUBILACIONES	0.00	0.00	0.00	0.00	0.00	0.00
INGRESOS DERIVADOS DE FINANCIAMIENTOS	0.00	0.00	0.00	0.00	0.00	0.00
TOTAL	40,203,554.00	0.00	40,203,554.00	36,512,270.60	36,512,270.60	
				Ingresos Excedentes		0.00

00000049

MUNICIPIO DE CUAXOMULCO TLAXCALA

ESTADO ANALITICO DE INGRESOS
Del 1 de Enero al 30 de Septiembre de 2023
(Cifras en pesos)



Estado Analítico de Ingresos por Fuente de Financiamiento	Ingresos Estimados (1)	Aplicaciones y reducciones (2)	Ingreso Modificado (3=1+2)	Ingreso Devengado (4)	Ingreso Recaudado (5)	Diferencia (6=5-1)
INGRESOS DEL PODER EJECUTIVO FEDERAL O ESTATAL Y DE LOS MUNICIPIOS	40,203,554.00	0.00	40,203,554.00	36,512,270.60	36,512,270.60	-3,691,283.40
IMPUESTOS	318,963.00	0.00	318,963.00	721,005.00	721,005.00	402,042.00
CUOTAS Y APORT. DE SEGURIDAD SOCIAL	0.00	0.00	0.00	0.00	0.00	0.00
CONTRIBUCIONES DE MEJORAS	7,098.00	0.00	7,098.00	340,500.00	340,500.00	333,402.00
DERECHOS	1,496,314.00	0.00	1,496,314.00	1,605,788.42	1,605,788.42	109,474.42
PRODUCTOS	159,390.00	0.00	159,390.00	564,474.08	564,474.08	405,084.08
APROVECHAMIENTOS	13,763.00	0.00	13,763.00	17,416.00	17,416.00	3,653.00
PARTICIPACIONES, APORTACIONES, CONVENIOS, INCENTIVOS DERIV. DE LA COLAB. FISCAL Y FONDOS DIST. DE APORT	38,208,026.00	0.00	38,208,026.00	33,263,087.10	33,263,087.10	-4,944,938.90
TRANSFERENCIAS, ASIGNACIONES, SUBSIDIOS Y SUBVENCIONES, Y PENSIONES Y JUBILACIONES	0.00	0.00	0.00	0.00	0.00	0.00
INGRESOS DE LOS ENTES PÚBLICOS DE LOS PODERES LEGISLATIVO Y JUDICIAL, DE LOS ÓRGANOS AUTÓNOMOS Y DEL SECTOR PARAESTATAL O PARAMUNICIPAL, ASÍ COMO DE LAS EMPRESAS PRODUCTIVAS DEL ESTADO	0.00	0.00	0.00	0.00	0.00	0.00
CUOTAS Y APORT. DE SEGURIDAD SOCIAL	0.00	0.00	0.00	0.00	0.00	0.00
PRODUCTOS	0.00	0.00	0.00	0.00	0.00	0.00
INGRESOS POR VENTAS DE BIENES, PRESTACIÓN DE SERVICIOS Y OTROS INGRESOS	0.00	0.00	0.00	0.00	0.00	0.00
TRANSFERENCIAS, ASIGNACIONES, SUBSIDIOS Y SUBVENCIONES, Y PENSIONES Y JUBILACIONES	0.00	0.00	0.00	0.00	0.00	0.00

MUNICIPIO DE CUAXOMULCO TLAXCALA

ESTADO ANALÍTICO DE INGRESOS
Del 1 de Enero al 30 de Septiembre de 2023
(Cifras en pesos)

Estado Analítico de Ingresos por Fuente de Financiamiento	Ingreso Estimado (1)	Ampliaciones/ Reducciones (2)	Ingreso Modificado (3=1+2)	Ingreso Devengado (4)	Ingreso Recaudado (5)	Diferencia (6=5-1)
INGRESOS DERIVADOS DE FINANCIAMIENTO	0.00	0.00	0.00	0.00	0.00	0.00
INGRESOS DERIVADOS DE FINANCIAMIENTOS	0.00	0.00	0.00	0.00	0.00	0.00
TOTAL	40,203,554.00	0.00	40,203,554.00	36,512,270.60	36,512,270.60	
					Ingresos Excedentes	0.00

Bajo protesta de decir verdad declaramos que los Estados Financieros y sus notas,
son razonablemente correctos y son responsabilidad del emisor.



CUAXOMULCO
GOBIERNO MUNICIPAL
MUNICIPIO DE CUAXOMULCO TLAXCALA
2021-2024
PRESIDENCIA MUNICIPAL
C. ANGELA ARIAS CARREÑO
PRESIDENTE MUNICIPAL

CUAXOMULCO
GOBIERNO MUNICIPAL
MUNICIPIO DE CUAXOMULCO TLAXCALA
2021-2024
C. TANIA CEP SANTANA
SÍNDICO MUNICIPAL

CUAXOMULCO
GOBIERNO MUNICIPAL
MUNICIPIO DE CUAXOMULCO TLAXCALA
2021-2024

SINDICATURA MUNICIPAL

CUAXOMULCO
GOBIERNO MUNICIPAL
MUNICIPIO DE CUAXOMULCO TLAXCALA
2021-2024
C. P. JOSE LUIS DIAZ PEREZ
TESORERO MUNICIPAL
TESORERÍA MUNICIPAL

00000051



SINDICATURA MUNICIPAL
 2021-2024
 Cuaxomulco

Rubro de Ingresos

MUNICIPIO DE CUAXOMULCO TLAXCALA

ESTADO ANALITICO DE INGRESOS
 Del 1 de Enero al 30 de Septiembre de 2023
 (Cifras en pesos)

INGRESOS FISCALES
 2021-2024
 TESORERÍA MUNICIPAL



PRESIDENCIA MUNICIPAL
 2021-2024
 Cuaxomulco

Rubro de Ingresos	Ingresos Estimado (1)	Ingresos Repercusiones y Aportaciones y Participaciones (2)	Ingreso Modificado (3=1+2)	Ingreso Devengado (4)	Ingreso Recaudado (5)	Diferencia (6=5-1)
IMPUESTOS	318,963.00	0.00	318,963.00	721,005.00	721,005.00	402,042.00
CUOTAS Y APORT. DE SEGURIDAD SOCIAL	0.00	0.00	0.00	0.00	0.00	0.00
CONTRIBUCIONES DE MEJORAS	7,098.00	0.00	7,098.00	0.00	0.00	-7,098.00
DERECHOS	1,496,314.00	0.00	1,496,314.00	1,605,788.42	1,605,788.42	109,474.42
PRODUCTOS	159,390.00	0.00	159,390.00	499,785.33	499,785.33	340,395.33
APROVECHAMIENTOS	13,763.00	0.00	13,763.00	17,416.00	17,416.00	3,653.00
INGRESOS POR VENTAS DE BIENES, PRESTACIÓN DE SERVICIOS Y OTROS INGRESOS	0.00	0.00	0.00	0.00	0.00	0.00
PARTICIPACIONES, APORTACIONES, CONVENIOS, INCENTIVOS DERIV. DE LA COLAB. FISCAL Y FONDOS DIST. DE APORT	0.00	0.00	0.00	0.00	0.00	0.00
TRANSFERENCIAS, ASIGNACIONES, SUBSIDIOS Y SUBVENCIONES, Y PENSIONES Y JUBILACIONES	0.00	0.00	0.00	0.00	0.00	0.00
INGRESOS DERIVADOS DE FINANCIAMIENTOS	0.00	0.00	0.00	0.00	0.00	0.00
TOTAL	1,995,528.00	0.00	1,995,528.00	2,843,994.75	2,843,994.75	
					Ingresos Excedentes	848,466.75

00000052



MUNICIPIO DE CUAXOMULCO TLAXCALA

ESTADO ANALITICO DE INGRESOS
Del 1 de Enero al 30 de Septiembre de 2023
(en Pesos)

INGRESOS FISCALES



PRESIDENCIA MUNICIPAL

Estado Analitico de Ingresos por Fuente de Financiamiento	Ingreso Estimado (1)	Ampliaciones/ Reducciones (2)	Ingreso Modificado (3=1+2)	Ingreso Devengado (4)	Ingreso Recaudado (5)	Diferencia (6=5-1)
INGRESOS DEL PODER EJECUTIVO FEDERAL O ESTATAL Y DE LOS MUNICIPIOS	1,995,528.00	0.00	1,995,528.00	2,843,994.75	2,843,994.75	848,466.75
IMPUESTOS	318,963.00	0.00	318,963.00	721,005.00	721,005.00	402,042.00
CUOTAS Y APORT. DE SEGURIDAD SOCIAL	0.00	0.00	0.00	0.00	0.00	0.00
CONTRIBUCIONES DE MEJORAS	7,098.00	0.00	7,098.00	0.00	0.00	-7,098.00
DERECHOS	1,496,314.00	0.00	1,496,314.00	1,605,788.42	1,605,788.42	109,474.42
PRODUCTOS	159,390.00	0.00	159,390.00	499,785.33	499,785.33	340,395.33
APROVECHAMIENTOS	13,763.00	0.00	13,763.00	17,416.00	17,416.00	3,653.00
PARTICIPACIONES, APORTACIONES, CONVENIOS, INCENTIVOS DERIV. DE LA COLAB. FISCAL Y FONDOS DIST. DE APORT	0.00	0.00	0.00	0.00	0.00	0.00
TRANSFERENCIAS, ASIGNACIONES, SUBSIDIOS Y SUBVENCIONES, Y PENSIONES Y JUBILACIONES	0.00	0.00	0.00	0.00	0.00	0.00
INGRESOS DE LOS ENTES PÚBLICOS DE LOS PODERES LEGISLATIVO Y JUDICIAL, DE LOS ÓRGANOS AUTÓNOMOS Y DEL SECTOR PARAESTATAL O PARAMUNICIPAL, ASÍ COMO DE LAS EMPRESAS PRODUCTIVAS DEL ESTADO	0.00	0.00	0.00	0.00	0.00	0.00
CUOTAS Y APORT. DE SEGURIDAD SOCIAL	0.00	0.00	0.00	0.00	0.00	0.00
PRODUCTOS	0.00	0.00	0.00	0.00	0.00	0.00
INGRESOS POR VENTAS DE BIENES, PRESTACIÓN DE SERVICIOS Y OTROS INGRESOS	0.00	0.00	0.00	0.00	0.00	0.00
TRANSFERENCIAS, ASIGNACIONES, SUBSIDIOS Y SUBVENCIONES, Y PENSIONES Y JUBILACIONES	0.00	0.00	0.00	0.00	0.00	0.00

00000053

MUNICIPIO DE CUAXOMULCO TLAXCALA

ESTADO ANALÍTICO DE INGRESOS
Del 1 de Enero al 30 de Septiembre de 2023
(Cifras en pesos)

INGRESOS FISCALES

Estado Analítico de Ingresos por Fuente de Financiamiento	Ingreso Estimado (1)	Ampliaciones/ Reducciones (2)	Ingreso Modificado (3=1+2)	Ingreso Devengado (4)	Ingreso Recaudado (5)	Diferencia (6=5-1)
INGRESOS DERIVADOS DE FINANCIAMIENTO	0.00	0.00	0.00	0.00	0.00	0.00
INGRESOS DERIVADOS DE FINANCIAMIENTOS	0.00	0.00	0.00	0.00	0.00	0.00
TOTAL	1,995,528.00	0.00	1,995,528.00	2,843,994.75	2,843,994.75	
					Ingresos Excedentes	848,466.75

Bajo protesta de decir verdad declaramos que los Estados Financieros y sus notas,
son razonablemente correctos y son responsabilidad del emisor.

ESTADOS UNIDOS MEXICANOS
GOBIERNO MUNICIPAL
MUNICIPIO DE CUAXOMULCO
2021-2024

PRESIDENCIA MUNICIPAL
C. RIGÜEL ANGEL NERIA CARREÑO
PRESIDENTE MUNICIPAL

ESTADOS UNIDOS MEXICANOS
GOBIERNO MUNICIPAL
MUNICIPIO DE CUAXOMULCO
2021-2024

SINDICATURA MUNICIPAL
C. TANIA SERVANTES DIAZ
SINDICO MUNICIPAL

ESTADOS UNIDOS MEXICANOS
GOBIERNO MUNICIPAL
MUNICIPIO DE CUAXOMULCO
2021-2024

TESORERÍA MUNICIPAL
C. P. JOSE LUIS DIAZ PEREZ
TESORERO MUNICIPAL



MUNICIPIO DE CUAXOMULCO TLAXCALA

ESTADO ANALITICO DE INGRESOS
Del 1 de Enero al 30 de Septiembre de 2023
(cifras en pesos)



FDO. APORT. P/LA INFRAESTRUC. SOCIAL MUNICIPAL (FISM)

Rubro de Ingresos

Ingreso
Estimado
(1)

Ampliaciones y
Reducciones
(2)

Ingreso
Modificado
(3=1+2)

Ingreso
Devengado
(4)

Ingreso
Recaudado
(5)

Diferencia
(6=5-1)

Rubro de Ingresos	Ingreso Estimado (1)	Ampliaciones y Reducciones (2)	Ingreso Modificado (3=1+2)	Ingreso Devengado (4)	Ingreso Recaudado (5)	Diferencia (6=5-1)
IMPUESTOS	0.00	0.00	0.00	0.00	0.00	0.00
CUOTAS Y APORT. DE SEGURIDAD SOCIAL	0.00	0.00	0.00	0.00	0.00	0.00
CONTRIBUCIONES DE MEJORAS	0.00	0.00	0.00	340,500.00	340,500.00	340,500.00
DERECHOS	0.00	0.00	0.00	0.00	0.00	0.00
PRODUCTOS	0.00	0.00	0.00	412.08	412.08	412.08
APROVECHAMIENTOS	0.00	0.00	0.00	0.00	0.00	0.00
INGRESOS POR VENTAS DE BIENES,	0.00	0.00	0.00	0.00	0.00	0.00
PRESTACIÓN DE SERVICIOS Y OTROS INGRESOS						
PARTICIPACIONES, APORTACIONES, CONVENIOS,	7,192,882.00	0.00	7,192,882.00	6,473,592.00	6,473,592.00	-719,290.00
INCENTIVOS DERIV. DE LA COLAB. FISCAL Y						
FONDOS DIST. DE APORT						
TRANSFERENCIAS, ASIGNACIONES, SUBSIDIOS	0.00	0.00	0.00	0.00	0.00	0.00
Y SUBVENCIONES, Y PENSIONES Y						
JUBILACIONES						
INGRESOS DERIVADOS DE FINANCIAMIENTOS	0.00	0.00	0.00	0.00	0.00	0.00
TOTAL	7,192,882.00	0.00	7,192,882.00	6,814,504.08	6,814,504.08	
				Ingresos Excedentes		0.00

00000055



SINDICATURA MUNICIPAL



MUNICIPIO DE CUAXOMULCO TLAXCALA

ESTADO ANALITICO DE INGRESOS
Del 1 de Enero al 30 de Septiembre de 2023
(Cifras en Pesos)

PRESIDENCIA MUNICIPAL

2021-2024

FDO. APORT. P/LA INFRAESTRUC. SOCIAL MUNICIPAL (FISM)

Estado Analítico de Ingresos por Fuente de Financiamiento

	Ingreso Estimado (1)	Ampliaciones/ Reducciones (2)	Ingreso Modificado (3=1+2)	Ingreso Devengado (4)	Ingreso Recaudado (5)	Diferencia (6=5-1)
INGRESOS DEL PODER EJECUTIVO FEDERAL O ESTATAL Y DE LOS MUNICIPIOS	7,192,882.00	0.00	7,192,882.00	6,814,504.08	6,814,504.08	-378,377.92
IMPUESTOS	0.00	0.00	0.00	0.00	0.00	0.00
CUOTAS Y APORT. DE SEGURIDAD SOCIAL	0.00	0.00	0.00	0.00	0.00	0.00
CONTRIBUCIONES DE MEJORAS	0.00	0.00	0.00	340,500.00	340,500.00	340,500.00
DERECHOS	0.00	0.00	0.00	0.00	0.00	0.00
PRODUCTOS	0.00	0.00	0.00	412.08	412.08	412.08
APROVECHAMIENTOS	0.00	0.00	0.00	0.00	0.00	0.00
PARTICIPACIONES, APORTACIONES, CONVENIOS, INCENTIVOS DERIV. DE LA COLAB. FISCAL Y FONDOS DIST. DE APORT	7,192,882.00	0.00	7,192,882.00	6,473,592.00	6,473,592.00	-719,290.00
TRANSFERENCIAS, ASIGNACIONES, SUBSIDIOS Y SUBVENCIONES, Y PENSIONES Y JUBILACIONES	0.00	0.00	0.00	0.00	0.00	0.00
INGRESOS DE LOS ENTES PÚBLICOS DE LOS PODERES LEGISLATIVO Y JUDICIAL, DE LOS ÓRGANOS AUTÓNOMOS Y DEL SECTOR PARAESTATAL O PARAMUNICIPAL, ASÍ COMO DE LAS EMPRESAS PRODUCTIVAS DEL ESTADO	0.00	0.00	0.00	0.00	0.00	0.00
CUOTAS Y APORT. DE SEGURIDAD SOCIAL	0.00	0.00	0.00	0.00	0.00	0.00
PRODUCTOS	0.00	0.00	0.00	0.00	0.00	0.00
INGRESOS POR VENTAS DE BIENES, PRESTACIÓN DE SERVICIOS Y OTROS INGRESOS	0.00	0.00	0.00	0.00	0.00	0.00
TRANSFERENCIAS, ASIGNACIONES, SUBSIDIOS Y SUBVENCIONES, Y PENSIONES Y JUBILACIONES	0.00	0.00	0.00	0.00	0.00	0.00

00000056

MUNICIPIO DE CUAXOMULCO TLAXCALA

ESTADO ANALÍTICO DE INGRESOS
Del 1 de Enero al 30 de Septiembre de 2023
(Cifras en pesos)

FDO. APORT. P/LA INFRAESTRUC. SOCIAL MUNICIPAL (FISM)

Estado Analítico de Ingresos por Fuente de Financiamiento	Ingreso Estimado (1)	Ampliaciones/ Reducciones (2)	Ingreso Modificado (3=1+2)	Ingreso Devengado (4)	Ingreso Recaudado (5)	Diferencia (6=5-1)
INGRESOS DERIVADOS DE FINANCIAMIENTO	0.00	0.00	0.00	0.00	0.00	0.00
INGRESOS DERIVADOS DE FINANCIAMIENTOS	0.00	0.00	0.00	0.00	0.00	0.00
TOTAL	7,192,882.00	0.00	7,192,882.00	6,814,504.08	6,814,504.08	
					Ingresos Excedentes	0.00

Bajo protesta de decir verdad declaramos que los Estados de Ingresos y Gastos Municipales presentados son razonablemente correctos y son responsabilidad de quien suscribe.



[Handwritten Signature]
2023-09-24

MIGUEL ANGEL NERIA CARREÑO
PRESIDENCIA MUNICIPAL



[Handwritten Signature]
2021-2024
SINDICATURA MUNICIPAL

LANIA CERVANTES DIAZ
SÍNDICO MUNICIPAL

C.P. JOSE LUIS DIAZ PEREZ
ESCRIBANO MUNICIPAL




[Handwritten Signature]
2021-2024
TESORERÍA MUNICIPAL

00000057

MUNICIPIO DE CUAMOMULCO TLAXCALA

ESTADO ANALITICO DE INGRESOS
Del 1 de Enero al 30 de Septiembre de 2023
(Cifras en pesos)



FDO. APORT. P/EL FORTALECIMIENTO D/LOS MPIOs (FORTAMUN-DF)

Rubro de Ingresos	Ingreso Estimado (1)	Ampliaciones y Reducciones (2)	Ingreso Modificado (3=1+2)	Ingreso Devengado (4)	Ingreso Recaudado (5)	Diferencia (6=5-1)
IMPUESTOS	0.00	0.00	0.00	0.00	0.00	0.00
CUOTAS Y APORT. DE SEGURIDAD SOCIAL	0.00	0.00	0.00	0.00	0.00	0.00
CONTRIBUCIONES DE MEJORAS	0.00	0.00	0.00	0.00	0.00	0.00
DERECHOS	0.00	0.00	0.00	0.00	0.00	0.00
PRODUCTOS	0.00	0.00	0.00	24.46	24.46	24.46
APROVECHAMIENTOS	0.00	0.00	0.00	0.00	0.00	0.00
INGRESOS POR VENTAS DE BIENES,	0.00	0.00	0.00	0.00	0.00	0.00
PRESTACIÓN DE SERVICIOS Y OTROS INGRESOS						
PARTICIPACIONES, APORTACIONES, CONVENIOS,	5,289,069.00	0.00	5,289,069.00	3,966,804.13	3,966,804.13	-1,322,264.87
INCENTIVOS DERIV. DE LA COLAB. FISCAL Y						
FONDOS DIST. DE APORT						
TRANSFERENCIAS, ASIGNACIONES, SUBSIDIOS	0.00	0.00	0.00	0.00	0.00	0.00
Y SUBVENCIONES, Y PENSIONES Y						
JUBILACIONES						
INGRESOS DERIVADOS DE FINANCIAMIENTOS	0.00	0.00	0.00	0.00	0.00	0.00
TOTAL	5,289,069.00	0.00	5,289,069.00	3,966,828.59	3,966,828.59	
				Ingresos Excedentes		0.00

00000050

MUNICIPIO DE CUAXOMULCO TLAXCALA

ESTADO ANALÍTICO DE INGRESOS

Del 1 de Enero al 30 de Septiembre de 2023

(Cifras en pesos)

FDO. APORT. P/EL FORTALECIMIENTO D/LOS MPIOs (FORTAMUN-D)



Estado Analítico de Ingresos
por Fuente de Financiamiento

	Ingreso Estimado (1)	Ampliaciones/ Reducciones (2)	Ingreso Modificado (3=1+2)	Ingreso Devengado (4)	Ingreso Recaudado (5)	Diferencia (6=5-1)
INGRESOS DEL PODER EJECUTIVO FEDERAL O ESTATAL Y DE LOS MUNICIPIOS	5,289,069.00	0.00	5,289,069.00	3,966,828.59	3,966,828.59	-1,322,240.41
IMPUESTOS	0.00	0.00	0.00	0.00	0.00	0.00
CUOTAS Y APORT. DE SEGURIDAD SOCIAL	0.00	0.00	0.00	0.00	0.00	0.00
CONTRIBUCIONES DE MEJORAS	0.00	0.00	0.00	0.00	0.00	0.00
DERECHOS	0.00	0.00	0.00	0.00	0.00	0.00
PRODUCTOS	0.00	0.00	0.00	24.46	24.46	24.46
APROVECHAMIENTOS	0.00	0.00	0.00	0.00	0.00	0.00
PARTICIPACIONES, APORTACIONES, CONVENIOS, INCENTIVOS DERIV. DE LA COLAB. FISCAL Y FONDOS DIST. DE APORT	5,289,069.00	0.00	5,289,069.00	3,966,804.13	3,966,804.13	-1,322,264.87
TRANSFERENCIAS, ASIGNACIONES, SUBSIDIOS Y SUBVENCIONES, Y PENSIONES Y JUBILACIONES	0.00	0.00	0.00	0.00	0.00	0.00
INGRESOS DE LOS ENTES PÚBLICOS DE LOS PODERES LEGISLATIVO Y JUDICIAL, DE LOS ÓRGANOS AUTÓNOMOS Y DEL SECTOR PARAESTATAL O PARAMUNICIPAL, ASÍ COMO DE LAS EMPRESAS PRODUCTIVAS DEL ESTADO	0.00	0.00	0.00	0.00	0.00	0.00
CUOTAS Y APORT. DE SEGURIDAD SOCIAL	0.00	0.00	0.00	0.00	0.00	0.00
PRODUCTOS	0.00	0.00	0.00	0.00	0.00	0.00
INGRESOS POR VENTAS DE BIENES, PRESTACIÓN DE SERVICIOS Y OTROS INGRESOS	0.00	0.00	0.00	0.00	0.00	0.00
TRANSFERENCIAS, ASIGNACIONES, SUBSIDIOS Y SUBVENCIONES, Y PENSIONES Y JUBILACIONES	0.00	0.00	0.00	0.00	0.00	0.00

MUNICIPIO DE CUAXOMULCO TLAXCALA

ESTADO ANALÍTICO DE INGRESOS
Del 1 de Enero al 30 de Septiembre de 2023
(Cifras en pesos)

FDO. APORT. P/EL FORTALECIMIENTO D/LOS MPIOs (FORTAMUN-DF)

Estado Analítico de Ingresos por Fuente de Financiamiento	Ingreso Estimado (1)	Ampliaciones/ Reducciones (2)	Ingreso Modificado (3=1+2)	Ingreso Devengado (4)	Ingreso Recaudado (5)	Diferencia (6=5-1)
INGRESOS DERIVADOS DE FINANCIAMIENTO	0.00	0.00	0.00	0.00	0.00	0.00
INGRESOS DERIVADOS DE FINANCIAMIENTOS	0.00	0.00	0.00	0.00	0.00	0.00
TOTAL	5,289,069.00	0.00	5,289,069.00	3,966,828.59	3,966,828.59	
					Ingresos Excedentes	0.00



 Bajo protesta de decir verdad declaramos que los Estados Financieros y sus notas, son razonablemente correctos y son responsabilidad del suscrito.


2021-2024

PRESIDENCIA MUNICIPAL
 ANGEL NERIA CARREÑO
 PRESIDENTE MUNICIPAL


SINDICATURA MUNICIPAL
 C. TANIA CERVANTES DIAZ
 SINDICO MUNICIPAL


TESORERÍA MUNICIPAL
 C.P. JOSE LUIS DIAZ PEREZ
 TESORERO MUNICIPAL

09000000



MUNICIPIO DE QUAXOMULCO TLAXCALA

ESTADO ANALITICO DE INGRESOS
Del 1 de Enero al 30 de Septiembre de 2023
(Cifras en pesos)




PARTICIPACIONES E INCENTIVOS ECONOMICOS

Rubro de Ingresos

Table with 7 columns: Rubro de Ingresos, Ingreso Estimado (1), Ampliaciones y Reducciones (2), Ingreso Modificado (3=1+2), Ingreso Devengado (4), Ingreso Recaudado (5), Diferencia (6=5-1). Rows include IMPUESTOS, CUOTAS Y APORT. DE SEGURIDAD SOCIAL, CONTRIBUTIONES DE MEJORAS, DERECHOS, PRODUCTOS, APROVECHAMIENTOS, INGRESOS POR VENTAS DE BIENES, PRESTACION DE SERVICIOS Y OTROS INGRESOS, PARTICIPACIONES, APORTACIONES, CONVENIOS, INCENTIVOS DERIV. DE LA COLAB. FISCAL Y FONDOS DIST. DE APORT, TRANSFERENCIAS, ASIGNACIONES, SUBSIDIOS Y SUBVENCIONES, Y PENSIONES Y JUBILACIONES, INGRESOS DERIVADOS DE FINANCIAMIENTOS, and TOTAL.

Ingresos Excedentes 0.00



MUNICIPIO DE CUAXOMULCO TLAXCALA
 ESTADO ANALITICO DE INGRESOS
 Del 1 de Enero al 30 de Septiembre de 2023



PARTICIPACIONES E INCENTIVOS ECONOMICOS



Estado Analítico de Ingresos por Fuente de Financiamiento	Ingreso Estimado (1)	Ampliaciones/ Reducciones (2)	Ingreso Modificado (3=1+2)	Ingreso Devengado (4)	Ingreso Recaudado (5)	Diferencia (6=5-1)
INGRESOS DEL PODER EJECUTIVO FEDERAL O ESTATAL Y DE LOS MUNICIPIOS	25,726,075.00	0.00	25,726,075.00	22,686,517.33	22,686,517.33	-3,039,557.67
IMPUESTOS	0.00	0.00	0.00	0.00	0.00	0.00
CUOTAS Y APORT. DE SEGURIDAD SOCIAL	0.00	0.00	0.00	0.00	0.00	0.00
CONTRIBUCIONES DE MEJORAS	0.00	0.00	0.00	0.00	0.00	0.00
DERECHOS	0.00	0.00	0.00	0.00	0.00	0.00
PRODUCTOS	0.00	0.00	0.00	64,246.69	64,246.69	64,246.69
APROVECHAMIENTOS	0.00	0.00	0.00	0.00	0.00	0.00
PARTICIPACIONES, APORTACIONES, CONVENIOS, INCENTIVOS DERIV. DE LA COLAB. FISCAL Y FONDOS DIST. DE APORT	25,726,075.00	0.00	25,726,075.00	22,622,270.64	22,622,270.64	-3,103,804.36
TRANSFERENCIAS, ASIGNACIONES, SUBSIDIOS Y SUBVENCIONES, Y PENSIONES Y JUBILACIONES	0.00	0.00	0.00	0.00	0.00	0.00
INGRESOS DE LOS ENTES PÚBLICOS DE LOS PODERES LEGISLATIVO Y JUDICIAL, DE LOS ÓRGANOS AUTÓNOMOS Y DEL SECTOR PARAESTATAL O PARAMUNICIPAL, ASÍ COMO DE LAS EMPRESAS PRODUCTIVAS DEL ESTADO	0.00	0.00	0.00	0.00	0.00	0.00
CUOTAS Y APORT. DE SEGURIDAD SOCIAL	0.00	0.00	0.00	0.00	0.00	0.00
PRODUCTOS	0.00	0.00	0.00	0.00	0.00	0.00
INGRESOS POR VENTAS DE BIENES, PRESTACIÓN DE SERVICIOS Y OTROS INGRESOS	0.00	0.00	0.00	0.00	0.00	0.00
TRANSFERENCIAS, ASIGNACIONES, SUBSIDIOS Y SUBVENCIONES, Y PENSIONES Y JUBILACIONES	0.00	0.00	0.00	0.00	0.00	0.00

MUNICIPIO DE CUAXOMULCO TLAXCALA

ESTADO ANALÍTICO DE INGRESOS
Del 1 de Enero al 30 de Septiembre de 2023
(Cifras en pesos)

PARTICIPACIONES E INCENTIVOS ECONOMICOS

Estado Analítico de Ingresos por Fuente de Financiamiento	Ingreso Estimado (1)	Ampliaciones/ Reducciones (2)	Ingreso Modificado (3=1+2)	Ingreso Devengado (4)	Ingreso Recaudado (5)	Diferencia (6=5-1)
INGRESOS DERIVADOS DE FINANCIAMIENTO	0.00	0.00	0.00	0.00	0.00	0.00
INGRESOS DERIVADOS DE FINANCIAMIENTOS	0.00	0.00	0.00	0.00	0.00	0.00
TOTAL	25,726,075.00	0.00	25,726,075.00	22,686,517.33	22,686,517.33	
				Ingresos Excedentes		0.00

Sajo protesta de decir verdad declaramos que los Estados Financieros y sus notas, son razonablemente correctos y son responsabilidad del emisor.



2021-2024

PRESIDENCIA MUNICIPAL

MIGUEL ANGEL NERIA CARREÑO
PRESIDENTE MUNICIPAL



2021-2024

SINDICATURA MUNICIPAL

C. TANIA CERVANTES DIAZ
SÍNDICO MUNICIPAL



2021-2024

TESORERÍA MUNICIPAL

JOSE LUIS DIAZ PEREZ
TESORERO MUNICIPAL

00000063