




ESTADO ANALÍTICO DE INGRESOS

Del 1 de Enero al 28 de Febrero de 2025  
(Cifras en pesos)

Estado Analítico de Ingresos por Fuente de Financiamiento	Ingreso Estimado (1)	Ampliaciones/ Reducciones (2)	Ingreso Modificado (3=1+2)	Ingreso Devengado (4)	Ingreso Recaudado (5)	Diferencia (6=5-1)
INGRESOS DEL PODER EJECUTIVO FEDERAL O ESTATAL Y DE LOS MUNICIPIOS	50,000,443.86	0.00	50,000,443.86	9,254,668.50	9,254,668.50	-40,745,775.36
IMPUESTOS	937,797.00	0.00	937,797.00	355,479.50	355,479.50	-582,317.50
CUOTAS Y APORT. DE SEGURIDAD SOCIAL	0.00	0.00	0.00	0.00	0.00	0.00
CONTRIBUCIONES DE MEJORAS	0.00	0.00	0.00	0.00	0.00	0.00
DERECHOS	2,153,012.63	0.00	2,153,012.63	605,582.35	605,582.35	-1,547,430.28
PRODUCTOS	299,628.71	0.00	299,628.71	43,720.25	43,720.25	-255,908.46
APROVECHAMIENTOS	0.00	0.00	0.00	1,218.00	1,218.00	1,218.00
PARTICIPACIONES, APORTACIONES, CONVENIOS, INCENTIVOS DERIV. DE LA COLAB. FISCAL Y FONDOS DIST. DE APORT.	46,610,005.52	0.00	46,610,005.52	8,248,668.40	8,248,668.40	-38,361,337.12
TRANSFERENCIAS, ASIGNACIONES, SUBSIDIOS Y SUBVENCIÓNES, Y PENSIONES Y JUBILACIONES	0.00	0.00	0.00	0.00	0.00	0.00
INGRESOS DE LOS ENTE PUBLICOS DE LOS PODRES LEGISLATIVO Y JUDICIAL DE LOS ORGANOS AUTONOMOS Y DE LA SECTOR PARASTATAL O PARAMUNICIPAL, ASI COMO DE LAS EMPRESAS PRODUCTIVAS DEL ESTADO	0.00	0.00	0.00	0.00	0.00	0.00
CUOTAS Y APORT. DE SEGURIDAD SOCIAL	0.00	0.00	0.00	0.00	0.00	0.00
PRODUCTOS	0.00	0.00	0.00	0.00	0.00	0.00
INGRESOS DE SERVICIOS Y OTROS INGRESOS PRESTACION DE SERVICIOS Y OTROS INGRESOS TRANSFERENCIAS, ASIGNACIONES, SUBSIDIOS Y SUBVENCIÓNES, Y PENSIONES Y JUBILACIONES	0.00	0.00	0.00	0.00	0.00	0.00

0000045



ESTADO ANALÍTICO DE INGRESOS

Del 1 de Enero al 28 de Febrero de 2025  
(Cifras en pesos)

Estado Analítico de Ingresos por Fuente de Financiamiento	Ingreso Estimado (1)	Ampliaciones/ Reducciones (2)	Ingreso Modificado (3=1+2)	Ingreso Devengado (4)	Ingreso Recaudado (5)	Diferencia (6=5-1)
INGRESOS DERIVADOS DE FINANCIAMIENTO	0.00	0.00	0.00	0.00	0.00	0.00
INGRESOS DERIVADOS DE FINANCIAMIENTOS	0.00	0.00	0.00	0.00	0.00	0.00
TOTAL	50,000,443.86	0.00	50,000,443.86	9,254,668.50	9,254,668.50	
					Ingresos Excedentes	0.00

Bajo protesta de ser verídicos declaramos que los Estados Financieros y sus notas, son fehacientemente correctos y son responsabilidad del emisor.



**CUAXOMULCO**  
PRESIDENCIA

**CUAXOMULCO**  
TESORERIA

C.P. VALERIANO NÚÑEZ CONDE  
TESORERO MUNICIPAL

**CUAXOMULCO**  
SINDICATURA

0000046

**INGRESOS FISCALES**

Rubro de Ingresos	Ingreso Estimado (1)	Ampliaciones y Reducciones (2)	Ingreso Modificado (3=1+2)	Ingreso Devengado (4)	Ingreso Recaudado (5)	Diferencia (6=5-1)
IMPUESTOS	937,797.00	0.00	937,797.00	355,479.50	355,479.50	-582,317.50
CUOTAS Y APORT. DE SEGURIDAD SOCIAL	0.00	0.00	0.00	0.00	0.00	0.00
CONTRIBUCIONES DE MEJORAS	0.00	0.00	0.00	0.00	0.00	0.00
DERECHOS	2,153,012.63	0.00	2,153,012.63	605,582.35	605,582.35	-1,547,430.28
PRODUCTOS	299,628.71	0.00	299,628.71	39,210.63	39,210.63	-260,418.08
APROVECHAMIENTOS	0.00	0.00	0.00	1,218.00	1,218.00	1,218.00
INGRESOS POR VENTAS DE BIENES,	0.00	0.00	0.00	0.00	0.00	0.00
PRESTACIÓN DE SERVICIOS Y OTROS INGRESOS	0.00	0.00	0.00	0.00	0.00	0.00
PARTICIPACIONES, APORTACIONES, CONVENIOS,	0.00	0.00	0.00	0.00	0.00	0.00
INCENTIVOS DERIV. DE LA COLAB. FISCAL Y	0.00	0.00	0.00	0.00	0.00	0.00
FONDOS DIST. DE APORT	0.00	0.00	0.00	0.00	0.00	0.00
TRANSFERENCIAS, ASIGNACIONES, SUBSIDIOS	0.00	0.00	0.00	0.00	0.00	0.00
Y SUBVENCIONES, Y PENSIONES Y	0.00	0.00	0.00	0.00	0.00	0.00
JUBILACIONES	0.00	0.00	0.00	0.00	0.00	0.00
INGRESOS DERIVADOS DE FINANCIAMIENTOS	0.00	0.00	0.00	0.00	0.00	0.00
<b>TOTAL</b>	<b>3,390,438.34</b>	<b>0.00</b>	<b>3,390,438.34</b>	<b>1,001,490.48</b>	<b>1,001,490.48</b>	
<b>Ingresos Excedentes</b>						<b>0.00</b>

0000047




**INGRESOS FISCALES**

Estado Analítico de Ingresos por Fuente de Financiamiento	Ingreso Estimado (1)	Ampliaciones/ Reducciones (2)	Ingreso Modificado (3=1+2)	Ingreso Devengado (4)	Ingreso Recaudado (5)	Diferencia (6=5-1)
<b>INGRESOS DEL PODER EJECUTIVO FEDERAL O ESTATAL Y DE LOS MUNICIPIOS</b>	<b>3,390,438.34</b>	<b>0.00</b>	<b>3,390,438.34</b>	<b>1,001,490.48</b>	<b>1,001,490.48</b>	<b>-2,388,947.86</b>
IMPUESTOS	937,787.00	0.00	937,797.00	355,479.50	355,479.50	-582,317.50
CUOTAS Y APORT. DE SEGURIDAD SOCIAL	0.00	0.00	0.00	0.00	0.00	0.00
CONTRIBUCIONES DE MEJORAS	0.00	0.00	0.00	0.00	0.00	0.00
DERECHOS	2,153,012.63	0.00	2,153,012.63	605,582.35	605,582.35	-1,547,430.28
PRODUCTOS	299,628.71	0.00	299,628.71	39,210.63	39,210.63	-260,418.08
APROVECHAMIENTOS	0.00	0.00	0.00	1,218.00	1,218.00	1,218.00
PARTICIPACIONES, APORTACIONES, CONVENIOS, INCENTIVOS DERIV. DE LA COLAB. FISCAL Y FONDOS DIST. DE APORT	0.00	0.00	0.00	0.00	0.00	0.00
TRANSFERENCIAS, ASIGNACIONES, SUBSIDIOS Y SUBVENCIONES, Y PENSIONES Y JUBILACIONES	0.00	0.00	0.00	0.00	0.00	0.00
<b>INGRESOS DE LOS ENTES PÚBLICOS DE LOS PODERES LEGISLATIVO Y JUDICIAL, DE LOS ÓRGANOS AUTÓNOMOS Y DEL SECTOR PARAESTATAL O PARAMUNICIPAL, ASÍ COMO DE LAS EMPRESAS PRODUCTIVAS DEL ESTADO</b>	<b>0.00</b>	<b>0.00</b>	<b>0.00</b>	<b>0.00</b>	<b>0.00</b>	<b>0.00</b>
CUOTAS Y APORT. DE SEGURIDAD SOCIAL	0.00	0.00	0.00	0.00	0.00	0.00
PRODUCTOS	0.00	0.00	0.00	0.00	0.00	0.00
INGRESOS POR VENTAS DE BIENES, PRESTACIÓN DE SERVICIOS Y OTROS INGRESOS	0.00	0.00	0.00	0.00	0.00	0.00
TRANSFERENCIAS, ASIGNACIONES, SUBSIDIOS Y SUBVENCIONES, Y PENSIONES Y JUBILACIONES	0.00	0.00	0.00	0.00	0.00	0.00

0000048



*[Handwritten signature]*



ESTADO ANALÍTICO DE INGRESOS

Del 1 de Enero al 28 de Febrero de 2025  
(Cifras en pesos)

**INGRESOS FISCALES**

Estado Analítico de Ingresos por Fuente de Financiamiento	Ingreso Estimado (1)	Ampliaciones/ Reducciones (2)	Ingreso Modificado (3=1+2)	Ingreso Devengado (4)	Ingreso Recaudado (5)	Diferencia (6=5-1)
INGRESOS DERIVADOS DE FINANCIAMIENTO	0.00	0.00	0.00	0.00	0.00	0.00
INGRESOS DERIVADOS DE FINANCIAMIENTOS	0.00	0.00	0.00	0.00	0.00	0.00
<b>TOTAL</b>	<b>3,390,438.34</b>	<b>0.00</b>	<b>3,390,438.34</b>	<b>1,001,490.48</b>	<b>1,001,490.48</b>	<b>0.00</b>
<b>Ingresos Excedentes</b>						<b>0.00</b>

Bajo fe de ser verídica la verdad declaramos que los Estados Financieros y sus notas, son verdaderamente correctos y son responsabilidad del emisor.



**C. P. VALERIANO RAMOS PONDE**  
TESORERO MUNICIPAL

**LIC. JUAN ESTEBAN MONTIEL PARRA**  
SÍNDICO MUNICIPAL


**SINDICATURA**

0000049

**FDO. APORT. P/LA INFRAESTRUC. SOCIAL MUNICIPAL (FISM)**

Rubro de Ingresos	Ingreso Estimado (1)	Ampliaciones y Reducciones (2)	Ingreso Modificado (3=1+2)	Ingreso Devengado (4)	Ingreso Recaudado (5)	Diferencia (6=5-1)
IMPUESTOS	0.00	0.00	0.00	0.00	0.00	0.00
CUOTAS Y APORT. DE SEGURIDAD SOCIAL	0.00	0.00	0.00	0.00	0.00	0.00
CONTRIBUCIONES DE MEJORAS	0.00	0.00	0.00	0.00	0.00	0.00
DERECHOS	0.00	0.00	0.00	0.00	0.00	0.00
PRODUCTOS	0.00	0.00	0.00	0.00	0.00	0.00
APROVECHAMIENTOS	0.00	0.00	0.00	0.00	0.00	0.00
INGRESOS POR VENTAS DE BIENES, PRESTACIÓN DE SERVICIOS Y OTROS INGRESOS PARTICIPACIONES, APORTACIONES, CONVENIOS, INCENTIVOS DERIV. DE LA COLAB. FISCAL Y FONDOS DIST. DE APORT	0.00	0.00	0.00	0.00	0.00	0.00
TRANSFERENCIAS, ASIGNACIONES, SUBSIDIOS Y SUBVENCIONES, Y PENSIONES Y JUBILACIONES	0.00	0.00	0.00	0.00	0.00	0.00
INGRESOS DERIVADOS DE FINANCIAMIENTOS	0.00	0.00	0.00	0.00	0.00	0.00
<b>TOTAL</b>	<b>8,635,134.52</b>	<b>0.00</b>	<b>8,635,134.52</b>	<b>1,705,948.00</b>	<b>1,705,948.00</b>	<b>-6,929,186.52</b>
<b>Ingresos Excedentes</b>						<b>0.00</b>

0000050



**FDO. APORT. P/LA INFRAESTRUC. SOCIAL MUNICIPAL (FISM)**

Estado Analítico de Ingresos por Fuente de Financiamiento	Ingreso Estimado (1)	Ampliaciones/Reducciones (2)	Ingreso Modificado (3=1+2)	Ingreso Devengado (4)	Ingreso Recaudado (5)	Diferencia (6=5-1)
<b>INGRESOS DEL PODER EJECUTIVO FEDERAL O ESTATAL Y DE LOS MUNICIPIOS</b>	8,635,134.52	0.00	8,635,134.52	1,705,948.00	1,705,948.00	-6,929,186.52
IMPUESTOS	0.00	0.00	0.00	0.00	0.00	0.00
CUOTAS Y APORT. DE SEGURIDAD SOCIAL	0.00	0.00	0.00	0.00	0.00	0.00
CONTRIBUCIONES DE MEJORAS	0.00	0.00	0.00	0.00	0.00	0.00
DERECHOS	0.00	0.00	0.00	0.00	0.00	0.00
PRODUCTOS	0.00	0.00	0.00	0.00	0.00	0.00
APROVECHAMIENTOS	0.00	0.00	0.00	0.00	0.00	0.00
PARTICIPACIONES, APORTACIONES, CONVENIOS, INCENTIVOS DERIV. DE LA COLAB. FISCAL Y FONDOS DIST. DE APORT	8,635,134.52	0.00	8,635,134.52	1,705,948.00	1,705,948.00	-6,929,186.52
TRANSFERENCIAS, ASIGNACIONES, SUBSIDIOS Y SUBVENCIONES, Y PENSIONES Y JUBILACIONES	0.00	0.00	0.00	0.00	0.00	0.00
INGRESOS DE LOS ENTES PÚBLICOS DE LOS PODERES LEGISLATIVO Y JUDICIAL, DE LOS ÓRGANOS AUTÓNOMOS Y DEL SECTOR PARAESTATAL O PARAMUNICIPAL, ASÍ COMO DE LAS EMPRESAS PRODUCTIVAS DEL ESTADO	0.00	0.00	0.00	0.00	0.00	0.00
CUOTAS Y APORT. DE SEGURIDAD SOCIAL	0.00	0.00	0.00	0.00	0.00	0.00
PRODUCTOS	0.00	0.00	0.00	0.00	0.00	0.00
INGRESOS POR VENTAS DE BIENES,	0.00	0.00	0.00	0.00	0.00	0.00
PRESTACIÓN DE SERVICIOS Y OTROS INGRESOS	0.00	0.00	0.00	0.00	0.00	0.00
TRANSFERENCIAS, ASIGNACIONES, SUBSIDIOS Y SUBVENCIONES, Y PENSIONES Y JUBILACIONES	0.00	0.00	0.00	0.00	0.00	0.00

0000051



ESTADO ANALÍTICO DE INGRESOS

Del 1 de Enero al 28 de Febrero de 2025  
(Cifras en pesos)

**FDO. APORT. P/LA INFRAESTRUC. SOCIAL MUNICIPAL (FISM)**

Estado Analítico de Ingresos por Fuente de Financiamiento	Ingreso Estimado (1)	Ampliaciones/ Reducciones (2)	Ingreso Modificado (3=1+2)	Ingreso Devengado (4)	Ingreso Recaudado (5)	Diferencia (6=5-1)
INGRESOS DERIVADOS DE FINANCIAMIENTO	0.00	0.00	0.00	0.00	0.00	0.00
INGRESOS DERIVADOS DE FINANCIAMIENTOS	0.00	0.00	0.00	0.00	0.00	0.00
TOTAL	8,635,134.52	0.00	8,635,134.52	1,705,948.00	1,705,948.00	
				Ingresos Excedentes	0.00	

Bajo protesta de decir verdad declaramos que los Estados Financieros y sus notas,  
son razonablemente correctos y son responsabilidad del emisor.



ESTADOS UNIDOS MEXICANOS  
C. ROMÁN JOSÉ DE SANTIAGO  
PRESIDENTE MUNICIPAL  
PRESIDENCIA



ESTADOS UNIDOS MEXICANOS  
C. MANTET MONTEIEL PARRA  
SERVIDOR MUNICIPAL  
TESORERÍA



ESTADOS UNIDOS MEXICANOS  
SINDICATURA

C.P. VALERIANO JARA CONDE  
TESORERO MUNICIPAL

0000052

**PARTICIPACIONES E INCENTIVOS ECONOMICOS**

Rubro de Ingresos	Ingreso Estimado (1)	Ampliaciones y Reducciones (2)	Ingreso Modificado (3=1+2)	Ingreso Devengado (4)	Ingreso Recaudado (5)	Diferencia (6=5-1)
IMPUESTOS	0.00	0.00	0.00	0.00	0.00	0.00
CUOTAS Y APORT. DE SEGURIDAD SOCIAL	0.00	0.00	0.00	0.00	0.00	0.00
CONTRIBUCIONES DE MEJORAS	0.00	0.00	0.00	0.00	0.00	0.00
DERECHOS	0.00	0.00	0.00	0.00	0.00	0.00
PRODUCTOS	0.00	0.00	0.00	4,508.99	4,508.99	4,508.99
APROVECHAMIENTOS	0.00	0.00	0.00	0.00	0.00	0.00
INGRESOS POR VENTAS DE BIENES, PRESTACIÓN DE SERVICIOS Y OTROS INGRESOS	0.00	0.00	0.00	0.00	0.00	0.00
PARTICIPACIONES, APORTACIONES, CONVENIOS, INCENTIVOS DERIV. DE LA COLAB. FISCAL Y FONDOS DIST. DE APORT	31,830,480.00	0.00	31,830,480.00	5,518,656.40	5,518,656.40	-26,311,823.60
TRANSFERENCIAS, ASIGNACIONES, SUBSIDIOS Y SUBVENCIÓNES, Y PENSIONES Y JUBILACIONES	0.00	0.00	0.00	0.00	0.00	0.00
INGRESOS DERIVADOS DE FINANCIAMIENTOS	0.00	0.00	0.00	0.00	0.00	0.00
<b>TOTAL</b>	<b>31,830,480.00</b>	<b>0.00</b>	<b>31,830,480.00</b>	<b>5,523,165.39</b>	<b>5,523,165.39</b>	<b>0.00</b>
<b>Ingresos Excedentes</b>						<b>0.00</b>

0000053



**PARTICIPACIONES E INCENTIVOS ECONOMICOS**

Estado Analítico de Ingresos por Fuente de Financiamiento	Ingreso Estimado (1)	Ampliaciones/Reducciones (2)	Ingreso Modificado (3=1+2)	Ingreso Devengado (4)	Ingreso Recaudado (5)	Diferencia (6=5-1)
INGRESOS DEL PODER EJECUTIVO FEDERAL O ESTATAL Y DE LOS MUNICIPIOS	31,830,480.00	0.00	31,830,480.00	5,523,165.39	5,523,165.39	-26,307,314.61
IMPUESTOS	0.00	0.00	0.00	0.00	0.00	0.00
CUOTAS Y APORT. DE SEGURIDAD SOCIAL	0.00	0.00	0.00	0.00	0.00	0.00
CONTRIBUCIONES DE MEJORAS	0.00	0.00	0.00	0.00	0.00	0.00
DERECHOS	0.00	0.00	0.00	0.00	0.00	0.00
PRODUCTOS	0.00	0.00	0.00	4,508.99	4,508.99	4,508.99
APROVECHAMIENTOS	0.00	0.00	0.00	0.00	0.00	0.00
PARTICIPACIONES, APORTACIONES, CONVENIOS, INCENTIVOS DERIV. DE LA COLAB. FISCAL Y FONDOS DIST. DE APORT	31,830,480.00	0.00	31,830,480.00	5,518,656.40	5,518,656.40	-26,311,823.60
TRANSFERENCIAS, ASIGNACIONES, SUBSIDIOS Y SUBVENCIONES, Y PENSIONES Y JUBILACIONES	0.00	0.00	0.00	0.00	0.00	0.00
INGRESOS DE LOS ENTES PÚBLICOS DE LOS PODERES LEGISLATIVO Y JUDICIAL, DE LOS ÓRGANOS AUTÓNOMOS Y DEL SECTOR PARAESTATAL O PARAMUNICIPAL, ASÍ COMO DE LAS EMPRESAS PRODUCTIVAS DEL ESTADO	0.00	0.00	0.00	0.00	0.00	0.00
CUOTAS Y APORT. DE SEGURIDAD SOCIAL	0.00	0.00	0.00	0.00	0.00	0.00
PRODUCTOS	0.00	0.00	0.00	0.00	0.00	0.00
INGRESOS POR VENTAS DE BIENES, PRESTACIÓN DE SERVICIOS Y OTROS INGRESOS	0.00	0.00	0.00	0.00	0.00	0.00
TRANSFERENCIAS, ASIGNACIONES, SUBSIDIOS Y SUBVENCIONES, Y PENSIONES Y JUBILACIONES	0.00	0.00	0.00	0.00	0.00	0.00

0000054



**PARTICIPACIONES E INCENTIVOS ECONOMICOS**

Estado Analítico de Ingresos por Fuente de Financiamiento	Ingreso Estimado (1)	Ampliaciones/ Reducciones (2)	Ingreso Modificado (3=1+2)	Ingreso Devengado (4)	Ingreso Recaudado (5)	Diferencia (6=5-1)
INGRESOS DERIVADOS DE FINANCIAMIENTO	0.00	0.00	0.00	0.00	0.00	0.00
INGRESOS DERIVADOS DE FINANCIAMIENTOS	0.00	0.00	0.00	0.00	0.00	0.00
TOTAL	31,830,480.00	0.00	31,830,480.00	5,523,165.39	5,523,165.39	0.00
				Ingresos Excedentes		0.00

0000055

ESTADOS UNIDOS MEXICANOS  
ESTADOS UNIDOS MEXICANOS  
ESTADOS UNIDOS MEXICANOS

ESTADOS UNIDOS MEXICANOS  
ESTADOS UNIDOS MEXICANOS  
ESTADOS UNIDOS MEXICANOS

MUNICIPIO DE  
**CUAXOMULCO**

2024-2027  
MAYTE MONTEIL PARRA  
TESORERÍA SINDICO MUNICIPAL

ESTADOS UNIDOS MEXICANOS  
ESTADOS UNIDOS MEXICANOS  
ESTADOS UNIDOS MEXICANOS

ESTADOS UNIDOS MEXICANOS  
ESTADOS UNIDOS MEXICANOS  
ESTADOS UNIDOS MEXICANOS

ESTADOS UNIDOS MEXICANOS  
ESTADOS UNIDOS MEXICANOS  
ESTADOS UNIDOS MEXICANOS

ESTADOS UNIDOS MEXICANOS  
ESTADOS UNIDOS MEXICANOS  
ESTADOS UNIDOS MEXICANOS

C.P. VALERIANO NAVE GONDE  
TESORERO MUNICIPAL

**FDO. APORT. P/EL FORTALECIMIENTO D/LOS MPIOOS (FORTAMUN-DE)**

Rubro de Ingresos	Ingreso Estimado (1)	Ampliaciones y Reducciones (2)	Ingreso Modificado (3=1+2)	Ingreso Devengado (4)	Ingreso Recaudado (5)	Diferencia (6=5-1)
IMPUESTOS	0.00	0.00	0.00	0.00	0.00	0.00
CUOTAS Y APORT. DE SEGURIDAD SOCIAL	0.00	0.00	0.00	0.00	0.00	0.00
CONTRIBUCIONES DE MEJORAS	0.00	0.00	0.00	0.00	0.00	0.00
DERECHOS	0.00	0.00	0.00	0.00	0.00	0.00
PRODUCTOS	0.00	0.00	0.00	0.63	0.63	0.63
APROVECHAMIENTOS	0.00	0.00	0.00	0.00	0.00	0.00
INGRESOS POR VENTAS DE BIENES,	0.00	0.00	0.00	0.00	0.00	0.00
PRESTACIÓN DE SERVICIOS Y OTROS INGRESOS	0.00	0.00	0.00	0.00	0.00	0.00
PARTICIPACIONES, APORTACIONES, CONVENIOS,	6,144,391.00	0.00	6,144,391.00	1,024,064.00	1,024,064.00	-5,120,327.00
INCENTIVOS DERIV. DE LA COLAB. FISCAL Y						
FONDOS DIST. DE APORT						
TRANSFERENCIAS, ASIGNACIONES, SUBSIDIOS	0.00	0.00	0.00	0.00	0.00	0.00
Y SUBVENCIÓNES, Y PENSIÓNES Y						
JUBILACIONES	0.00	0.00	0.00	0.00	0.00	0.00
INGRESOS DERIVADOS DE FINANCIAMIENTO	0.00	0.00	0.00	0.00	0.00	0.00
<b>TOTAL</b>	<b>6,144,391.00</b>	<b>0.00</b>	<b>6,144,391.00</b>	<b>1,024,064.63</b>	<b>1,024,064.63</b>	<b>0.00</b>



**CUAXOMULCO**  
2024-2027  
**TESORERIA**

**ESTADOS UNIDOS MEXICANOS**  
**CUAXOMULCO**  
2024-2027  
**PRESIDENCIA**

**ESTADOS UNIDOS MEXICANOS**  
**CUAXOMULCO**  
**SINDICATURA**

0000056

**FDO. APORT. P/EL FORTALECIMIENTO D/LOS MPIOIS (FORTAMUN-DF)**

Estado Analítico de Ingresos por Fuente de Financiamiento	Ingreso Estimado (1)	Ampliaciones/ Reducciones (2)	Ingreso Modificado (3=1+2)	Ingreso Devengado (4)	Ingreso Recaudado (5)	Diferencia (6=5-1)
INGRESOS DEL PODER EJECUTIVO FEDERAL O ESTATAL Y DE LOS MUNICIPIOS	6,144,391.00	0.00	6,144,391.00	1,024,064.63	1,024,064.63	-5,120,326.37
IMPUESTOS	0.00	0.00	0.00	0.00	0.00	0.00
CUOTAS Y APORT. DE SEGURIDAD SOCIAL	0.00	0.00	0.00	0.00	0.00	0.00
CONTRIBUCIONES DE MEJORAS	0.00	0.00	0.00	0.00	0.00	0.00
DERECHOS	0.00	0.00	0.00	0.00	0.00	0.00
PRODUCTOS	0.00	0.00	0.00	0.63	0.63	0.63
APROVECHAMIENTOS	0.00	0.00	0.00	0.00	0.00	0.00
PARTICIPACIONES, APORTACIONES, CONVENIOS, INCENTIVOS DERIV. DE LA COLAB. FISCAL Y FONDOS DIST. DE APORT	6,144,391.00	0.00	6,144,391.00	1,024,064.00	1,024,064.00	-5,120,327.00
TRANSFERENCIAS, ASIGNACIONES, SUBSIDIOS Y SUBVENCIÓNES, Y PENSIONES Y JUBILACIONES	0.00	0.00	0.00	0.00	0.00	0.00
INGRESOS DE LOS ENTES PÚBLICOS DE LOS ÓRGANOS AUTÓNOMOS LEGISLATIVO Y JUDICIAL, DE LOS ÓRGANOS Y DEL SECTOR PARAESTATAL O PARAMUNICIPAL DE LAS EMPRESAS PRODUCTIVAS	0.00	0.00	0.00	0.00	0.00	0.00
CUOTAS Y APORT. DE SEGURIDAD SOCIAL	0.00	0.00	0.00	0.00	0.00	0.00
PRODUCTOS	0.00	0.00	0.00	0.00	0.00	0.00
INGRESOS POR VENTAS DE BIENES, PRESTACIÓN DE SERVICIOS Y OTROS INGRESOS	0.00	0.00	0.00	0.00	0.00	0.00
TRANSFERENCIAS, ASIGNACIONES, SUBSIDIOS Y SUBVENCIÓNES, Y PENSIONES Y JUBILACIONES	0.00	0.00	0.00	0.00	0.00	0.00



**FDO. APORT. P/EL FORTALECIMIENTO D/LOS MPIOOS (FORTAMUN-DE)**

Estado Analítico de Ingresos por Fuente de Financiamiento	Ingreso Estimado (1)	Ampliaciones/ Reducciones (2)	Ingreso Modificado (3=1+2)	Ingreso Devengado (4)	Ingreso Recaudado (5)	Diferencia (6=5-1)
INGRESOS DERIVADOS DE FINANCIAMIENTO	0.00	0.00	0.00	0.00	0.00	0.00
INGRESOS DERIVADOS DE FINANCIAMIENTOS	0.00	0.00	0.00	0.00	0.00	0.00
TOTAL	6,144,391.00	0.00	6,144,391.00	1,024,064.63	1,024,064.63	
				Ingresos Excedentes		0.00

Bajo protesta de decir verdad declaramos que los Estados Financieros y sus notas, son razonablemente correctos y son responsabilidad del emisor.



C. JUAN MONTELL SANTIAGO  
PRESIDENTE MUNICIPAL

C. P. VALERIANO GARCÍA CONDE  
TESORERO MUNICIPAL

0000958



MUNICIPIO DE CUAXOMULCO TLAXCALA

ESTADO ANALÍTICO DEL EJERCICIO DEL PRESUPUESTO DE EGRESOS  
CLASIFICACIÓN ADMINISTRATIVA

Del 1 de Enero al 28 de Febrero de 2025  
(Cifras en pesos)



Concepto	Egreso Aprobado (1)	Ampliaciones/Reducciones (2)	Egreso Modificado (3=1+2)	Egreso Devengado (4)	Egreso Pagado (5)	Subejercicio (6=3-4)
3 SECTOR PUBLICO MUNICIPAL	50,000,443.87	0.00	50,000,443.87	6,984,680.98	6,984,680.98	43,015,762.89
3.1 SECTOR PUBLICO NO FINANCIERO	50,000,443.87	0.00	50,000,443.87	6,984,680.98	6,984,680.98	43,015,762.89
3.1.1 GOBIERNO GENERAL MUNICIPAL	50,000,443.87	0.00	50,000,443.87	6,984,680.98	6,984,680.98	43,015,762.89
3.1.1.1 GOBIERNO MUNICIPAL	50,000,443.87	0.00	50,000,443.87	6,984,680.98	6,984,680.98	43,015,762.89
000 RANNO GENERAL	0.00	0.00	0.00	0.00	0.00	0.00
001 PRESIDENCIA	12,772,433.41	0.00	12,772,433.41	1,930,124.55	1,930,124.55	10,842,308.86
002 SINDICATURA	6,486.28	0.00	6,486.28	192,512.27	-186,026.01	-186,026.01
003 REGIDORES	0.00	0.00	0.00	269,186.87	269,186.87	-269,186.87
004 TESORERIA	354,657.19	0.00	354,657.19	371,804.60	371,804.60	-17,147.41
005 SECRETARIA H. AYUNTAMIENTO	2,349,543.91	0.00	2,349,543.91	189,865.57	189,865.57	2,159,678.34
006 OBRAS PUBLICAS	10,645,135.36	0.00	10,645,135.36	293,092.63	293,092.63	10,352,042.73
007 SEGURIDAD PUBLICA	3,811,626.02	0.00	3,811,626.02	1,015,987.27	1,015,987.27	2,795,638.75
008 SERVICIOS PUBLICOS	9,039,827.05	0.00	9,039,827.05	1,258,557.00	1,258,557.00	7,781,270.05
009 PROTECCION CIVIL	1,035,873.97	0.00	1,035,873.97	76,721.65	76,721.65	1,019,152.32
010 DEPORTES	418,676.44	0.00	418,676.44	0.00	0.00	418,676.44
011 CULTURA	11,051.80	0.00	11,051.80	60,727.38	60,727.38	-49,675.58
012 ECOLOGIA	0.00	0.00	0.00	0.00	0.00	0.00
013 REGISTRO CIVIL	0.00	0.00	0.00	49,593.25	49,593.25	-49,593.25
014 PLANEACION	0.00	0.00	0.00	0.00	0.00	0.00
015 CONTRALORIA	0.00	0.00	0.00	62,786.41	62,786.41	-62,786.41
JURIDICO	0.00	0.00	0.00	28,397.99	28,397.99	-28,397.99
INFORMATICA	0.00	0.00	0.00	0.00	0.00	0.00
COMUNICACION SOCIAL	135,646.58	0.00	135,646.58	19,791.23	19,791.23	115,855.35
MINISTERIO PÚBLICO	0.00	0.00	0.00	0.00	0.00	0.00
DIF MUNICIPAL	7,399,986.40	0.00	7,399,986.40	161,523.97	161,523.97	7,238,462.43
COMISIONES DE AGUA POTABLE	1,936,504.70	0.00	1,936,504.70	77,466.33	77,466.33	1,859,038.37
ACCESO A LA INFORMACION	19,300.14	0.00	19,300.14	19,577.15	19,577.15	-9,277.01
PRESIDENCIA DE COMUNIDAD 1	0.00	0.00	0.00	0.00	0.00	0.00
123 LEA SECCION	0.00	0.00	0.00	152,745.85	152,745.85	-152,745.85
124 LEA SECCION	0.00	0.00	0.00	152,690.88	152,690.88	-152,690.88
125 LEA SECCION	0.00	0.00	0.00	98,523.22	98,523.22	-98,523.22
126 BUENAVISTA	0.00	0.00	0.00	144,616.32	144,616.32	-144,616.32
127 CAATEPEC	0.00	0.00	0.00	53,844.02	53,844.02	-53,844.02
128 ZACAMOLPA	0.00	0.00	0.00	20,301.15	20,301.15	-20,301.15
129 INSTITUTO DE LA MUJER	0.00	0.00	0.00	0.00	0.00	0.00
130 SALUD	0.00	0.00	0.00	0.00	0.00	0.00
131 INSTANCIA DE LA JUVENTUD	0.00	0.00	0.00	0.00	0.00	0.00
132 JES MUNICIPAL	0.00	0.00	0.00	24,247.53	24,247.53	-24,247.53
133 CROMISTA MUNICIPAL	6,442.64	0.00	6,442.64	18,283.94	18,283.94	-11,841.30
134 BILCOTECA	7,251.39	0.00	7,251.39	18,283.94	18,283.94	-11,032.55
135 DESARROLLO RURAL	0.00	0.00	0.00	35,993.50	35,993.50	-35,993.50

0000059

ESTADO ANALÍTICO DEL EJERCICIO DEL PRESUPUESTO DE EGRESOS  
 CLASIFICACIÓN ADMINISTRATIVA  
 Del 1 de Enero al 28 de Febrero de 2025  
 (Cifras en pesos)

Concepto	Egreso Aprobado (1)	Ampliaciones/Reducciones (2)	Egreso Modificado (3=1+2)	Egreso Devengado (4)	Egreso Pagado (5)	Subejercicio (6=3-4)
136 UBR (UNIDAD BÁSICA DE REHABILITACIÓN)	0.00	0.00	0.00	167,437.51	167,437.51	-167,437.51
137 EVALUACIÓN Y SEGUIMIENTO	0.00	0.00	0.00	0.00	0.00	0.00
1600 ADMINISTRACIÓN 2016	0.00	0.00	0.00	0.00	0.00	0.00
<b>TOTAL DEL EGRESO</b>	<b>50,000,443.87</b>	<b>0.00</b>	<b>50,000,443.87</b>	<b>6,984,680.98</b>	<b>6,984,680.98</b>	<b>43,015,762.89</b>



MUNICIPIO DE CUAXOMULCO  
 2024-2027  
 TESORERIA

*[Handwritten Signature]*



2024-2027  
 PRESIDENCIA



SINDICATURA

0000060

ESTADO ANALÍTICO DEL EJERCICIO DEL PRESUPUESTO DE EGRESOS  
 CLASIFICACIÓN ADMINISTRATIVA  
 Del 1 de Enero al 28 de Febrero de 2025  
 (Cifras en pesos)

Concepto	Egreso Aprobado (1)	Ampliaciones/Reducciones (2)	Egreso Modificado (3=1+2)	Egreso Derengado (4)	Egreso Pagado (5)	Subejercicio (6=3-4)
PODER EJECUTIVO	0.00	0.00	0.00	0.00	0.00	0.00
PODER LEGISLATIVO	0.00	0.00	0.00	0.00	0.00	0.00
PODER JUDICIAL	0.00	0.00	0.00	0.00	0.00	0.00
ÓRGANOS AUTÓNOMOS	0.00	0.00	0.00	0.00	0.00	0.00



**COMULCO**  
 SECRETARÍA DE ECONOMÍA  
 TESORERÍA

*Handwritten signature*

=====

TOTAL DEL EGRESO

0.00

0.00

0.00

0.00

0.00

0.00

0000061




**COMULCO**  
 SINDICATURA

ESTADO ANALÍTICO DEL EJERCICIO DEL PRESUPUESTO DE EGRESOS  
 CLASIFICACIÓN ADMINISTRATIVA  
 Del 1 de Enero al 28 de Febrero de 2025  
 (Cifras en pesos)

Concepto	Egreso Aprobado (1)	Ampliaciones/Reducciones (2)	Egreso Modificado (3=1+2)	Egreso Devengado (4)	Egreso Pagado (5)	Subejercicio (6=3-4)
ENTIDADES PARAESTATALES Y FIDEICOMISOS NO EMPRESARIALES Y NO FINANCIEROS	0.00	0.00	0.00	0.00	0.00	0.00
INSTITUCIONES PÚBLICAS DE LA SEGURIDAD SOCIAL	0.00	0.00	0.00	0.00	0.00	0.00
ENTIDADES PARAESTATALES EMPRESARIALES NO FINANCIERAS CON PARTICIPACIÓN ESTATAL MAYORITARIA	0.00	0.00	0.00	0.00	0.00	0.00
FIDEICOMISOS EMPRESARIALES NO FINANCIEROS CON PARTICIPACIÓN ESTATAL MAYORITARIA	0.00	0.00	0.00	0.00	0.00	0.00
ENTIDADES PARAESTATALES EMPRESARIALES FINANCIERAS MONETARIAS CON PARTICIPACIÓN ESTATAL MAYORITARIA	0.00	0.00	0.00	0.00	0.00	0.00
ENTIDADES PARAESTATALES EMPRESARIALES FINANCIERAS NO MONETARIAS CON PARTICIPACIÓN ESTATAL MAYORITARIA	0.00	0.00	0.00	0.00	0.00	0.00
FIDEICOMISOS FINANCIEROS PÚBLICOS CON PARTICIPACIÓN ESTATAL MAYORITARIA	0.00	0.00	0.00	0.00	0.00	0.00
ENTIDADES PARAMUNICIPALES (EN SUS DIFERENTES CLASIFICACIONES)	0.00	0.00	0.00	0.00	0.00	0.00
<b>TOTAL DEL EGRESO</b>	<b>0.00</b>	<b>0.00</b>	<b>0.00</b>	<b>0.00</b>	<b>0.00</b>	<b>0.00</b>

Bajo protesta de decir verdad declaramos que los Estados Financieros y sus notas, son razonablemente correctos y son responsabilidad del emisor.



RODRÍGUEZ MONTIEL SANTIAGO  
 PRESIDENTE MUNICIPAL  
 2024-2027  
 PRESIDENCIA



0000062

C.P. VALERIANO NÚÑEZ COMPE  
 TESORERO MUNICIPAL

ESTADO ANALÍTICO DEL EJERCICIO DEL PRESUPUESTO DE EGRESOS  
 CLASIFICACION ADMINISTRATIVA  
 Del 1 de Enero al 28 de Febrero de 2025  
 (Cifras en pesos)



**INGRESOS FISCALES**



Concepto	Egreso Aprobado (1)	Ampliaciones/Reducciones (2)	Egreso Modificado (3=1+2)	Egreso Devengado (4)	Egreso Pagado (5)	Subejercicio (6=3-4)
SECTOR PUBLICO MUNICIPAL	3,390,438.35	0.00	3,390,438.35	455,926.30	455,926.30	2,934,512.05
SECTOR PUBLICO NO FINANCIERO	3,390,438.35	0.00	3,390,438.35	455,926.30	455,926.30	2,934,512.05
GOBIERNO GENERAL MUNICIPAL	3,390,438.35	0.00	3,390,438.35	455,926.30	455,926.30	2,934,512.05
GOBIERNO MUNICIPAL	3,390,438.35	0.00	3,390,438.35	455,926.30	455,926.30	2,934,512.05
RAMO GENERAL	0.00	0.00	0.00	0.00	0.00	0.00
PRESIDENCIA	0.00	0.00	0.00	3,639.22	3,639.22	-3,639.22
SINDICATURA	6,486.26	0.00	6,486.26	1,890.22	1,890.22	4,596.04
REGIDORES	0.00	0.00	0.00	0.00	0.00	0.00
TESORERIA	354,657.19	0.00	354,657.19	860.86	860.86	353,796.33
SECRETARÍA H. AYUNTAMIENTO	0.00	0.00	0.00	0.00	0.00	0.00
OBRAS PUBLICAS	0.00	0.00	0.00	0.00	0.00	0.00
SEGURIDAD PUBLICA	0.00	0.00	0.00	0.00	0.00	0.00
SERVICIOS PUBLICOS MUNICIPALES	249,084.40	0.00	249,084.40	182,644.00	182,644.00	-182,644.00
PROTECCION CIVIL	254,336.40	0.00	254,336.40	188,821.00	188,821.00	60,263.40
DEPORTES	418,676.44	0.00	418,676.44	0.00	0.00	418,676.44
CULTURA	11,051.80	0.00	11,051.80	0.00	0.00	11,051.80
ECOLOGIA	0.00	0.00	0.00	0.00	0.00	0.00
REGISTRO CIVIL	0.00	0.00	0.00	0.00	0.00	0.00
PLANEACION	0.00	0.00	0.00	0.00	0.00	0.00
CONTRALORIA	0.00	0.00	0.00	0.00	0.00	0.00
JURIDICO	0.00	0.00	0.00	0.00	0.00	0.00
INFORMATICA	0.00	0.00	0.00	0.00	0.00	0.00
COMUNICACION SOCIAL ESTADOS UNIDOS MEXICANOS	135,646.58	0.00	135,646.58	0.00	0.00	135,646.58
MINISTERIO PUBLICO	0.00	0.00	0.00	0.00	0.00	0.00
TRABAJOS SOCIALES	0.00	0.00	0.00	0.00	0.00	0.00
AGENCIAS DE AGUA POTABLE	1,936,504.70	0.00	1,936,504.70	0.00	0.00	1,936,504.70
ACCESO A LA INFORMACION	10,300.14	0.00	10,300.14	0.00	0.00	10,300.14
AGENCIAS DE COMUNIDAD	0.00	0.00	0.00	0.00	0.00	0.00
AGENCIAS DE INTELIGENCIA	0.00	0.00	0.00	0.00	0.00	0.00
AGENCIAS DE INVESTIGACION	0.00	0.00	0.00	0.00	0.00	0.00
AGENCIAS DE SERVICIOS	0.00	0.00	0.00	0.00	0.00	0.00
AGENCIAS DE BUENAS OBRAS	0.00	0.00	0.00	0.00	0.00	0.00
AGENCIAS DE XALTIJULCO	0.00	0.00	0.00	32,662.00	32,662.00	-32,662.00
AGENCIAS DE ZACAMOLEA	0.00	0.00	0.00	45,389.00	45,389.00	-45,389.00
INSTITUTO DE LA MUJER	0.00	0.00	0.00	0.00	0.00	0.00
SALUD	0.00	0.00	0.00	0.00	0.00	0.00
INSTANCIA DE LA JUVENTUD	0.00	0.00	0.00	0.00	0.00	0.00
JUEZ MUNICIPAL	0.00	0.00	0.00	0.00	0.00	0.00
CRONISTA MUNICIPAL	6,442.64	0.00	6,442.64	0.00	0.00	6,442.64
BIBLIOTECA	7,251.80	0.00	7,251.80	0.00	0.00	7,251.80
DESARROLLO RURAL	0.00	0.00	0.00	0.00	0.00	0.00

0000063

ESTADO ANALÍTICO DEL EJERCICIO DEL PRESUPUESTO DE EGRESOS  
 CLASIFICACIÓN ADMINISTRATIVA  
 Del 1 de Enero al 28 de Febrero de 2025  
 (Cifras en pesos)

**INGRESOS FISCALES**

Concepto	Egreso Aprobado (1)	Ampliaciones/Reducciones (2)	Egreso Modificado (3=1+2)	Egreso Devengado (4)	Egreso Pagado (5)	Subejercicio (6=3-4)
136 UBR (UNIDAD BÁSICA DE REHABILITACIÓN)	0.00	0.00	0.00	0.00	0.00	0.00
137 EVALUACIÓN Y SEGUIMIENTO	0.00	0.00	0.00	0.00	0.00	0.00
1600 ADMINISTRACIÓN 2016	0.00	0.00	0.00	0.00	0.00	0.00
<b>TOTAL DEL EGRESO</b>	<b>3,390,436.35</b>	<b>0.00</b>	<b>3,390,436.35</b>	<b>455,926.30</b>	<b>455,926.30</b>	<b>2,934,512.05</b>



0000064

ESTADO ANALÍTICO DEL EJERCICIO DEL PRESUPUESTO DE EGRESOS  
 CLASIFICACIÓN ADMINISTRATIVA  
 Del 1 de Enero al 28 de Febrero de 2025  
 (Cifras en pesos)

**INGRESOS FISCALES**

Concepto	Egreso Aprobado (1)	Ampliaciones/Reducciones (2)	Egreso Modificado (3=1+2)	Egreso Devengado (4)	Egreso Pagado (5)	Subejercicio (6=3-4)
PODER EJECUTIVO	0.00	0.00	0.00	0.00	0.00	0.00
PODER LEGISLATIVO	0.00	0.00	0.00	0.00	0.00	0.00
PODER JUDICIAL	0.00	0.00	0.00	0.00	0.00	0.00
ORGANOS AUTÓNOMOS	0.00	0.00	0.00	0.00	0.00	0.00
<b>TOTAL DEL EGRESO</b>	<b>0.00</b>	<b>0.00</b>	<b>0.00</b>	<b>0.00</b>	<b>0.00</b>	<b>0.00</b>



Q

ESTADO ANALÍTICO DEL EJERCICIO DEL PRESUPUESTO DE EGRESOS  
CLASIFICACIÓN ADMINISTRATIVA

Del 1 de Enero al 28 de Febrero de 2025  
(Cifras en pesos)

**INGRESOS FISCALES**

Concepto	Egreso Aprobado (1)	Ampliaciones/Reducciones (2)	Egreso Modificado (3=1+2)	Egreso Devengado (4)	Egreso Pagado (5)	Subejercicio (6=3-4)
ENTIDADES PARAESTATALES Y FIDEICOMISOS NO EMPRESARIALES Y NO FINANCIEROS	0.00	0.00	0.00	0.00	0.00	0.00
INSTITUCIONES PÚBLICAS DE LA SEGURIDAD SOCIAL	0.00	0.00	0.00	0.00	0.00	0.00
ENTIDADES PARAESTATALES EMPRESARIALES NO FINANCIERAS CON PARTICIPACIÓN ESTATAL MAYORITARIA	0.00	0.00	0.00	0.00	0.00	0.00
FIDEICOMISOS EMPRESARIALES NO FINANCIEROS CON PARTICIPACIÓN ESTATAL MAYORITARIA	0.00	0.00	0.00	0.00	0.00	0.00
ENTIDADES PARAESTATALES EMPRESARIALES FINANCIERAS MONETARIAS CON PARTICIPACIÓN ESTATAL MAYORITARIA	0.00	0.00	0.00	0.00	0.00	0.00
ENTIDADES PARAESTATALES EMPRESARIALES FINANCIERAS NO MONETARIAS CON PARTICIPACIÓN ESTATAL MAYORITARIA	0.00	0.00	0.00	0.00	0.00	0.00
FIDEICOMISOS FINANCIEROS PÚBLICOS CON PARTICIPACIÓN ESTATAL MAYORITARIA	0.00	0.00	0.00	0.00	0.00	0.00
ENTIDADES PARAMUNICIPALES (EN SUS DIFERENTES CLASIFICACIONES)	0.00	0.00	0.00	0.00	0.00	0.00
<b>TOTAL DEL EGRESO</b>	<b>0.00</b>	<b>0.00</b>	<b>0.00</b>	<b>0.00</b>	<b>0.00</b>	<b>0.00</b>

Bajo protesta de decir verdad declaramos que los Estados Financieros y sus notas, son razonablemente correctos y son responsabilidad del emisor.



ESTADOS UNIDOS MEXICANOS  
PRESIDENCIA  
C. ROMÁN MONTIEL SANTOS  
PRESIDENTE  
2024-2027




CUAXOMULCO  
MUNICIPIO  
TESORERÍA  
C. P. VALERIANO LÓPEZ CONDE  
TESORERO MUNICIPAL

0000066

ESTADO ANALÍTICO DEL EJERCICIO DEL PRESUPUESTO DE EGRESOS  
 CLASIFICACIÓN ADMINISTRATIVA  
 Del 1 de Enero al 28 de Febrero de 2025  
 (Cifras en pesos)

FDO. APORT. P/LA INFRAESTRUC. SOCIAL MUNICIPAL (FISM)

Concepto	Egreso Aprobado (1)	Ampliaciones/Reducciones (2)	Egreso Modificado (3=1+2)	Egreso Devengado (4)	Egreso Pagado (5)	Subejercicio (6=3-4)
3	SECTOR PUBLICO MUNICIPAL		8,635,134.52	0.00	0.00	8,635,134.52
3.1	SECTOR PUBLICO NO FINANCIERO		8,635,134.52	0.00	0.00	8,635,134.52
3.1.1	GOBIERNO GENERAL MUNICIPAL		8,635,134.52	0.00	0.00	8,635,134.52
3.1.1.1	GOBIERNO MUNICIPAL		8,635,134.52	0.00	0.00	8,635,134.52
000	RAYO GENERAL		0.00	0.00	0.00	0.00
001	PRESIDENCIA		0.00	0.00	0.00	0.00
002	SINDICATURA		0.00	0.00	0.00	0.00
003	REGIDORES		0.00	0.00	0.00	0.00
004	TESORERÍA		0.00	0.00	0.00	0.00
005	SECRETARÍA H. AYUNTAMIENTO		0.00	0.00	0.00	0.00
006	OBRAS PÚBLICAS		8,635,134.52	0.00	0.00	8,635,134.52
007	SEGURIDAD PÚBLICA		0.00	0.00	0.00	0.00
008	SERVICIOS PÚBLICOS MUNICIPALES		0.00	0.00	0.00	0.00
009	PROTECCIÓN CIVIL		0.00	0.00	0.00	0.00
010	DEPORTES		0.00	0.00	0.00	0.00
011	CULTURA		0.00	0.00	0.00	0.00
012	ICOLOGÍA		0.00	0.00	0.00	0.00
013	REGISTRO CIVIL		0.00	0.00	0.00	0.00
014	PLANIFICACIÓN		0.00	0.00	0.00	0.00
015	CONTRALORÍA		0.00	0.00	0.00	0.00
016	JURÍDICO		0.00	0.00	0.00	0.00
017	INFORMÁTICA		0.00	0.00	0.00	0.00
018	COMUNICACIÓN SOCIAL		0.00	0.00	0.00	0.00
019	MINISTERIO PÚBLICO		0.00	0.00	0.00	0.00
020	DIF MUNICIPAL		0.00	0.00	0.00	0.00
021	COMISIONES DE AGUA POTABLE		0.00	0.00	0.00	0.00
022	ACCESO A LA INFORMACIÓN		0.00	0.00	0.00	0.00
123	PRESIDENCIA DE COMUNIDAD 1		0.00	0.00	0.00	0.00
124	1RA SECCION		0.00	0.00	0.00	0.00
125	2DA SECCION		0.00	0.00	0.00	0.00
126	BUENAVISTA		0.00	0.00	0.00	0.00
127	XALTEJULCO		0.00	0.00	0.00	0.00
128	ZACANGOLEA		0.00	0.00	0.00	0.00
129	INSTITUTO DE LA MUJER		0.00	0.00	0.00	0.00
130	SALUD		0.00	0.00	0.00	0.00
131	INSTANCIA DE LA JUVENTUD		0.00	0.00	0.00	0.00
132	JUEZ MUNICIPAL		0.00	0.00	0.00	0.00
133	CRONISTA MUNICIPAL		0.00	0.00	0.00	0.00
134	BIBLIOTECA		0.00	0.00	0.00	0.00
135	DESARROLLO RURAL		0.00	0.00	0.00	0.00




0000067

ESTADO ANALÍTICO DEL EJERCICIO DEL PRESUPUESTO DE EGRESOS  
 CLASIFICACIÓN ADMINISTRATIVA  
 Del 1 de Enero al 28 de Febrero de 2025  
 (Cifras en pesos)

**FDO. APORT. P/LA INFRAESTRUC. SOCIAL MUNICIPAL (FISM)**

Concepto	Egreso Aprobado (1)	Ampliaciones/Reducciones (2)	Egreso Modificado (3=1+2)	Egreso Devengado (4)	Egreso Pagado (5)	Subejercicio (6=3-4)
136 UBR (UNIDAD BÁSICA DE REHABILITACIÓN)	0.00	0.00	0.00	0.00	0.00	0.00
137 EVALUACIÓN Y SEGUIMIENTO	0.00	0.00	0.00	0.00	0.00	0.00
1600 ADMINISTRACIÓN 2016	0.00	0.00	0.00	0.00	0.00	0.00
<b>TOTAL DEL EGRESO</b>	<b>9,635,134.52</b>	<b>0.00</b>	<b>8,635,134.52</b>	<b>0.00</b>	<b>0.00</b>	<b>8,635,134.52</b>

0000063



ESTADO ANALÍTICO DEL EJERCICIO DEL PRESUPUESTO DE EGRESOS  
 CLASIFICACIÓN ADMINISTRATIVA  
 Del 1 de Enero al 28 de Febrero de 2025  
 (Cifras en pesos)

**FDO. APORT. P/LA INFRAESTRUC. SOCIAL MUNICIPAL (FISM)**

Concepto	Egreso Aprobado (1)	Ampliaciones/Reducciones (2)	Egresos Modificados (3-1+2)	Egreso Devengado (4)	Egreso Pagado (5)	Subejercicio (6-3-4)
PODER EJECUTIVO	0.00	0.00	0.00	0.00	0.00	0.00
PODER LEGISLATIVO	0.00	0.00	0.00	0.00	0.00	0.00
PODER JUDICIAL	0.00	0.00	0.00	0.00	0.00	0.00
ÓRGANOS AUTÓNOMOS	0.00	0.00	0.00	0.00	0.00	0.00
<b>TOTAL DEL EGRESO</b>	<b>0.00</b>	<b>0.00</b>	<b>0.00</b>	<b>0.00</b>	<b>0.00</b>	<b>0.00</b>



0000069

ESTADO ANALÍTICO DEL EJERCICIO DEL PRESUPUESTO DE EGRESOS  
 CLASIFICACIÓN ADMINISTRATIVA  
 Del 1 de Enero al 28 de Febrero de 2025  
 (Cifras en pesos)

FDO. APORT. P/LA INFRAESTRUC. SOCIAL MUNICIPAL (FISM)


Concepto	Egreso Aprobado (1)	Ampliaciones/Reducciones (2)	Egreso Modificado (3=1+2)	Egreso Devengado (4)	Egreso Pagado (5)	Subejercicio (6=3-4)
ENTIDADES PARAESTATALES Y FIDEICOMISOS NO EMPRESARIALES Y NO FINANCIEROS	0.00	0.00	0.00	0.00	0.00	0.00
INSTITUCIONES PÚBLICAS DE LA SEGURIDAD SOCIAL	0.00	0.00	0.00	0.00	0.00	0.00
ENTIDADES PARAESTATALES EMPRESARIALES NO FINANCIERAS CON PARTICIPACIÓN ESTATAL MAYORITARIA	0.00	0.00	0.00	0.00	0.00	0.00
FIDEICOMISOS EMPRESARIALES NO FINANCIEROS CON PARTICIPACIÓN ESTATAL MAYORITARIA	0.00	0.00	0.00	0.00	0.00	0.00
ENTIDADES PARAESTATALES EMPRESARIALES FINANCIERAS MONETARIAS CON PARTICIPACIÓN ESTATAL MAYORITARIA	0.00	0.00	0.00	0.00	0.00	0.00
ENTIDADES PARAESTATALES EMPRESARIALES FINANCIERAS NO MONETARIAS CON PARTICIPACIÓN ESTATAL MAYORITARIA	0.00	0.00	0.00	0.00	0.00	0.00
FIDEICOMISOS FINANCIEROS PÚBLICOS CON PARTICIPACIÓN ESTATAL MAYORITARIA	0.00	0.00	0.00	0.00	0.00	0.00
ENTIDADES PARAMUNICIPALES (EN SUS DIFERENTES CLASIFICACIONES)	0.00	0.00	0.00	0.00	0.00	0.00
<b>TOTAL DEL EGRESO</b>	<b>0.00</b>	<b>0.00</b>	<b>0.00</b>	<b>0.00</b>	<b>0.00</b>	<b>0.00</b>

Bajo protesta de fe pública declaramos que los Estados Financieros y sus notas, son correctos y son responsabilidad del emisor.



C. P. VALERIANO GARCÍA CONTRERAS  
 TESORERO MUNICIPAL

0000070




MUNICIPIO DE CUAXOMULCO TLAXCALA

ESTADO ANALÍTICO DEL EJERCICIO DEL PRESUPUESTO DE EGRESOS  
 CLASIFICACIÓN ADMINISTRATIVA  
 Del 1 de Enero al 28 de Febrero de 2025  
 (Cifras en pesos)

FDO. APORT. P/EL FORTALECIMIENTO D/LOS MPIOOS (FORTAMUN-DF)

Concepto	Egreso Aprobado (1)	Ampliaciones/Reducciones (2)	Egreso Modificado (3=1+2)	Egreso Devengado (4)	Egreso Pagado (5)	Subejercicio (6=3-4)
3 SECTOR PUBLICO MUNICIPAL	6,144,391.00	0.00	6,144,391.00	863,122.64	863,122.64	5,281,268.36
3.1 SECTOR PUBLICO NO FINANCIERO	6,144,391.00	0.00	6,144,391.00	863,122.64	863,122.64	5,281,268.36
3.1.1 GOBIERNO GENERAL MUNICIPAL	6,144,391.00	0.00	6,144,391.00	863,122.64	863,122.64	5,281,268.36
3.1.1.1 GOBIERNO MUNICIPAL	6,144,391.00	0.00	6,144,391.00	863,122.64	863,122.64	5,281,268.36
000 RAMO GENERAL	0.00	0.00	0.00	0.00	0.00	0.00
001 PRESIDENCIA	0.00	0.00	0.00	0.00	0.00	0.00
002 SINDICATURA	0.00	0.00	0.00	0.00	0.00	0.00
003 REGIDORES	0.00	0.00	0.00	0.00	0.00	0.00
004 TESORERÍA	0.00	0.00	0.00	0.00	0.00	0.00
005 SECRETARÍA H. AYUNTAMIENTO	0.00	0.00	0.00	0.00	0.00	0.00
006 OBRAS PÚBLICAS	0.00	0.00	0.00	0.00	0.00	0.00
007 SEGURIDAD PÚBLICA	2,515,330.50	0.00	2,515,330.50	768,750.64	768,750.64	1,746,579.86
008 SERVICIOS PÚBLICOS MUNICIPALES	2,787,522.93	0.00	2,787,522.93	94,372.00	94,372.00	2,693,150.93
009 PROTECCIÓN CIVIL	841,537.57	0.00	841,537.57	0.00	0.00	841,537.57
010 DEPORTES	0.00	0.00	0.00	0.00	0.00	0.00
011 CULTURA	0.00	0.00	0.00	0.00	0.00	0.00
012 ECOLOGÍA	0.00	0.00	0.00	0.00	0.00	0.00
013 REGISTRO CIVIL	0.00	0.00	0.00	0.00	0.00	0.00
014 PLANEACIÓN	0.00	0.00	0.00	0.00	0.00	0.00
015 CONTRALORÍA	0.00	0.00	0.00	0.00	0.00	0.00
016 JURÍDICO	0.00	0.00	0.00	0.00	0.00	0.00
017 INFORMATICA	0.00	0.00	0.00	0.00	0.00	0.00
018 COMUNICACIÓN SOCIAL	0.00	0.00	0.00	0.00	0.00	0.00
019 MINISTERIO PÚBLICO	0.00	0.00	0.00	0.00	0.00	0.00
020 IMF MUNICIPAL	0.00	0.00	0.00	0.00	0.00	0.00
021 COMISIONES DE AGUA POTABLE	0.00	0.00	0.00	0.00	0.00	0.00
022 ACCESO A LA INFORMACIÓN	0.00	0.00	0.00	0.00	0.00	0.00
123 PRESIDENCIA DE COMUNIDAD 1	0.00	0.00	0.00	0.00	0.00	0.00
124 1RA SECCION	0.00	0.00	0.00	0.00	0.00	0.00
125 2DA SECCION	0.00	0.00	0.00	0.00	0.00	0.00
126 BUENAVISTA	0.00	0.00	0.00	0.00	0.00	0.00
127 XAUTELUJCO	0.00	0.00	0.00	0.00	0.00	0.00
128 ZACAHOLPA	0.00	0.00	0.00	0.00	0.00	0.00
129 INSTITUTO DE LA MUJER	0.00	0.00	0.00	0.00	0.00	0.00
130 SALUD	0.00	0.00	0.00	0.00	0.00	0.00
131 INSTANCIA DE LA JUVENTUD	0.00	0.00	0.00	0.00	0.00	0.00
132 JUEZ MUNICIPAL	0.00	0.00	0.00	0.00	0.00	0.00
133 CROMISTA MUNICIPAL	0.00	0.00	0.00	0.00	0.00	0.00
134 BIBLIOTECA	0.00	0.00	0.00	0.00	0.00	0.00
135 DESARROLLO RURAL	0.00	0.00	0.00	0.00	0.00	0.00



ESTADO ANALÍTICO DEL EJERCICIO DEL PRESUPUESTO DE EGRESOS  
 CLASIFICACIÓN ADMINISTRATIVA  
 Del 1 de Enero al 28 de Febrero de 2025  
 (Cifras en pesos)

**FDO. APORT. P/EL FORTALECIMIENTO D/LOS MPIOS (FORTAMUN-DF)**

Concepto	Egreso Aprobado (1)	Ampliaciones/Reducciones (2)	Egreso Modificado (3=1+2)	Egreso Devengado (4)	Egreso Pagado (5)	Subejercicio (6=3-4)
136 UBR (UNIDAD BÁSICA DE REHABILITACIÓN)	0.00	0.00	0.00	0.00	0.00	0.00
137 EVALUACIÓN Y SEGUIMIENTO	0.00	0.00	0.00	0.00	0.00	0.00
1600 ADMINISTRACIÓN 2016	0.00	0.00	0.00	0.00	0.00	0.00
<b>TOTAL DEL EGRESO</b>	<b>6,144,391.00</b>	<b>0.00</b>	<b>6,144,391.00</b>	<b>863,122.64</b>	<b>863,122.64</b>	<b>5,281,268.36</b>

0000072




ESTADO ANALÍTICO DEL EJERCICIO DEL PRESUPUESTO DE EGRESOS  
 CLASIFICACIÓN ADMINISTRATIVA  
 Del 1 de Enero al 28 de Febrero de 2025  
 (Cifras en pesos)

**FDO. APORT. P/EL FORTALECIMIENTO D/LOS MPIOS (FORTAMUN-DF)**

Concepto	Egreso Aprobado (1)	Ampliaciones/Reducciones (2)	Egreso Modificado (3=1+2)	Egreso Devengado (4)	Egreso Pagado (5)	Subejercicio (6=3-4)
PODER EJECUTIVO	0.00	0.00	0.00	0.00	0.00	0.00
PODER LEGISLATIVO	0.00	0.00	0.00	0.00	0.00	0.00
PODER JUDICIAL	0.00	0.00	0.00	0.00	0.00	0.00
ÓRGANOS AUTÓNOMOS	0.00	0.00	0.00	0.00	0.00	0.00
<b>TOTAL DEL EGRESO</b>	<b>0.00</b>	<b>0.00</b>	<b>0.00</b>	<b>0.00</b>	<b>0.00</b>	<b>0.00</b>

0000073



ESTADO ANALÍTICO DEL EJERCICIO DEL PRESUPUESTO DE EGRESOS  
CLASIFICACIÓN ADMINISTRATIVA

Del 1 de Enero al 28 de Febrero de 2025  
(Cifras en pesos)

**FDO. APORT. P/EL FORTALECIMIENTO D/LOS MPIOS (FORTAMUN-DF)**

Concepto	Egreso Aprobado (1)	Ampliaciones/Reducciones (2)	Egreso Modificado (3=1+2)	Egreso Devengado (4)	Egreso Pagado (5)	Subejercicio (6=3-4)
ENTIDADES PARAESTATALES Y FIDEICOMISOS NO EMPRESARIALES Y NO FINANCIEROS	0.00	0.00	0.00	0.00	0.00	0.00
INSTITUCIONES PÚBLICAS DE LA SEGURIDAD SOCIAL	0.00	0.00	0.00	0.00	0.00	0.00
ENTIDADES PARAESTATALES EMPRESARIALES NO FINANCIERAS CON PARTICIPACIÓN ESTATAL MAYORITARIA	0.00	0.00	0.00	0.00	0.00	0.00
FIDEICOMISOS EMPRESARIALES NO FINANCIEROS CON PARTICIPACIÓN ESTATAL MAYORITARIA	0.00	0.00	0.00	0.00	0.00	0.00
ENTIDADES PARAESTATALES EMPRESARIALES FINANCIERAS MONETARIAS CON PARTICIPACIÓN ESTATAL MAYORITARIA	0.00	0.00	0.00	0.00	0.00	0.00
ENTIDADES PARAESTATALES EMPRESARIALES FINANCIERAS NO MONETARIAS CON PARTICIPACIÓN ESTATAL MAYORITARIA	0.00	0.00	0.00	0.00	0.00	0.00
FIDEICOMISOS FINANCIEROS PÚBLICOS CON PARTICIPACIÓN ESTATAL MAYORITARIA	0.00	0.00	0.00	0.00	0.00	0.00
ENTIDADES PARAMUNICIPALES (EN SUS DIFERENTES CLASIFICACIONES)	0.00	0.00	0.00	0.00	0.00	0.00
<b>TOTAL DEL EGRESO</b>	<b>0.00</b>	<b>0.00</b>	<b>0.00</b>	<b>0.00</b>	<b>0.00</b>	<b>0.00</b>

Bajo protesta de decir verdad declaramos que los Estados Financieros y sus notas, son razonablemente correctos y son responsabilidad del emisor.



C. P. VALERIANO  
TESORERO MUNICIPAL


0000074

ESTADO ANALÍTICO DEL EJERCICIO DEL PRESUPUESTO DE EGRESOS  
 CLASIFICACIÓN ADMINISTRATIVA  
 Del 1 de Enero al 28 de Febrero de 2025  
 (Cifras en pesos)

**PARTICIPACIONES E INCENTIVOS ECONOMICOS**

Concepto	Egreso Aprobado (1)	Ampliaciones/Reducciones (2)	Egreso Modificado (3=1+2)	Egreso Devengado (4)	Egreso Pagado (5)	Subejercicio (6=3-4)
3 SECTOR PUBLICO MUNICIPAL	31,830,480.00	0.00	31,830,480.00	5,665,632.04	5,665,632.04	26,164,847.96
3.1 SECTOR PUBLICO NO FINANCIERO	31,830,480.00	0.00	31,830,480.00	5,665,632.04	5,665,632.04	26,164,847.96
3.1.1 GOBIERNO GENERAL MUNICIPAL	31,830,480.00	0.00	31,830,480.00	5,665,632.04	5,665,632.04	26,164,847.96
3.1.1.1 GOBIERNO MUNICIPAL	31,830,480.00	0.00	31,830,480.00	5,665,632.04	5,665,632.04	26,164,847.96
000 RAMO GENERAL	0.00	0.00	0.00	0.00	0.00	0.00
001 PRESIDENCIA	12,772,433.61	0.00	12,772,433.61	1,926,485.33	1,926,485.33	10,845,948.28
002 SINDICATURA	0.00	0.00	0.00	190,622.05	190,622.05	-190,622.05
003 REGIDORES	0.00	0.00	0.00	269,186.87	269,186.87	-269,186.87
004 TESORERÍA	0.00	0.00	0.00	370,943.74	370,943.74	-370,943.74
005 SECRETARÍA H. AYUNTAMIENTO	2,349,543.91	0.00	2,349,543.91	189,865.57	189,865.57	2,159,678.34
006 OBRAS PÚBLICAS	2,010,000.84	0.00	2,010,000.84	293,092.63	293,092.63	1,716,908.21
007 SEGURIDAD PÚBLICA	1,296,295.52	0.00	1,296,295.52	64,592.63	64,592.63	1,231,702.89
008 SERVICIOS PÚBLICOS MUNICIPALES	8,002,219.72	0.00	8,002,219.72	975,364.00	975,364.00	7,026,855.72
009 PROTECCIÓN CIVIL	0.00	0.00	0.00	76,721.65	76,721.65	-76,721.65
010 DEPORTES	0.00	0.00	0.00	0.00	0.00	0.00
011 CULTURA	0.00	0.00	0.00	60,727.38	60,727.38	-60,727.38
012 ECOLOGÍA	0.00	0.00	0.00	0.00	0.00	0.00
013 REGISTRO CIVIL	0.00	0.00	0.00	0.00	0.00	0.00
014 PLANEACIÓN	0.00	0.00	0.00	49,593.25	49,593.25	-49,593.25
015 CONTRALORÍA	0.00	0.00	0.00	0.00	0.00	0.00
016 JURÍDICO	0.00	0.00	0.00	62,786.41	62,786.41	-62,786.41
017 INFORMATICA	0.00	0.00	0.00	28,397.99	28,397.99	-28,397.99
018 COMUNICACIÓN SOCIAL	0.00	0.00	0.00	0.00	0.00	0.00
019 MINISTERIO PÚBLICO	0.00	0.00	0.00	19,791.23	19,791.23	-19,791.23
020 DIF MUNICIPAL	7,399,866.40	0.00	7,399,866.40	161,520.97	161,520.97	7,238,345.43
021 COMISIONES DE AGUA POTABLE	0.00	0.00	0.00	77,466.33	77,466.33	-77,466.33
022 ACCESO A LA INFORMACIÓN	0.00	0.00	0.00	19,577.15	19,577.15	-19,577.15
123 PRESIDENCIA DE COMUNIDAD 1	0.00	0.00	0.00	0.00	0.00	0.00
124 1RA SECCION	0.00	0.00	0.00	152,745.85	152,745.85	-152,745.85
125 2DA SECCION	0.00	0.00	0.00	152,690.88	152,690.88	-152,690.88
126 BUENAVISTA	0.00	0.00	0.00	65,841.22	65,841.22	-65,841.22
127 XAUTRELUJO	0.00	0.00	0.00	99,227.32	99,227.32	-99,227.32
128 ZACAMOLPA	0.00	0.00	0.00	53,844.02	53,844.02	-53,844.02
129 INSTITUTO DE LA MUJER	0.00	0.00	0.00	20,301.15	20,301.15	-20,301.15
130 SALUD	0.00	0.00	0.00	0.00	0.00	0.00
131 INSTANCIA DE LA JUVENTUD	0.00	0.00	0.00	0.00	0.00	0.00
132 JUEZ MUNICIPAL	0.00	0.00	0.00	24,247.53	24,247.53	-24,247.53
133 CRONISTA MUNICIPAL	0.00	0.00	0.00	18,283.94	18,283.94	-18,283.94
134 BIBLIOTECA	0.00	0.00	0.00	18,283.94	18,283.94	-18,283.94
145 DESARROLLO RURAL	0.00	0.00	0.00	55,993.50	55,993.50	-55,993.50

0090075



ESTADO ANALÍTICO DEL EJERCICIO DEL PRESUPUESTO DE EGRESOS  
 CLASIFICACIÓN ADMINISTRATIVA  
 Del 1 de Enero al 28 de Febrero de 2025  
 (Cifras en pesos)

**PARTICIPACIONES E INCENTIVOS ECONOMICOS**

Concepto	Egreso Aprobado (1)	Ampliaciones/Reducciones (2)	Egreso Modificado (3=1+2)	Egreso Devengado (4)	Egreso Pagado (5)	Subejercicio (6=3-4)
136 UBR (UNIDAD BÁSICA DE REHABILITACIÓN)	0.00	0.00	0.00	167,437.51	167,437.51	-167,437.51
137 EVALUACIÓN Y SEGUIMIENTO	0.00	0.00	0.00	0.00	0.00	0.00
1600 ADMINISTRACIÓN 2016	0.00	0.00	0.00	0.00	0.00	0.00
<b>TOTAL DEL EGRESO</b>	<b>31,830,480.00</b>	<b>0.00</b>	<b>31,830,480.00</b>	<b>5,665,632.04</b>	<b>5,665,632.04</b>	<b>26,164,847.96</b>

0000076

ESTADOS UNIDOS MEXICANOS  
 GOBIERNO DEL ESTADO DE TLAXCALA  
 MUNICIPIO DE CUAXOMULCO  
 2024-2027  
 TESORERÍA

ESTADOS UNIDOS MEXICANOS  
 GOBIERNO DEL ESTADO DE TLAXCALA  
 MUNICIPIO DE CUAXOMULCO  
 2024-2027  
 PRESIDENCIA

ESTADOS UNIDOS MEXICANOS  
 GOBIERNO DEL ESTADO DE TLAXCALA  
 MUNICIPIO DE CUAXOMULCO  
 2024-2027  
 SINDICATURA

ESTADO ANALÍTICO DEL EJERCICIO DEL PRESUPUESTO DE EGRESOS  
 CLASIFICACIÓN ADMINISTRATIVA  
 Del 1 de Enero al 28 de Febrero de 2025  
 (Cifras en pesos)



**PARTICIPACIONES E INCENTIVOS ECONOMICOS**

Concepto	Egreso Aprobado (1)	Ampliaciones/Reducciones (2)	Egreso Modificado (3=1+2)	Egreso Devengado (4)	Egreso Pagado (5)	Subejercicio (6=3-4)
PODER EJECUTIVO	0.00	0.00	0.00	0.00	0.00	0.00
PODER LEGISLATIVO	0.00	0.00	0.00	0.00	0.00	0.00
PODER JUDICIAL	0.00	0.00	0.00	0.00	0.00	0.00
ÓRGANOS AUTÓNOMOS	0.00	0.00	0.00	0.00	0.00	0.00

=====

TOTAL DEL EGRESO 0.00 0.00 0.00 0.00 0.00 0.00

=====



00000977

ESTADO ANALÍTICO DEL EJERCICIO DEL PRESUPUESTO DE EGRESOS  
 CLASIFICACIÓN ADMINISTRATIVA  
 Del 1 de Enero al 28 de Febrero de 2025  
 (Cifras en pesos)

**PARTICIPACIONES E INCENTIVOS ECONOMICOS**

Concepto	Egreso Aprobado (1)	Ampliaciones/Reducciones (2)	Egreso Modificado (3=1+2)	Egreso Devengado (4)	Egreso Pagado (5)	Subejercicio (6=3-4)
ENTIDADES PARAESTATALES Y FIDEICOMISOS NO EMPRESARIALES Y NO FINANCIEROS	0.00	0.00	0.00	0.00	0.00	0.00
INSTITUCIONES PÚBLICAS DE LA SEGURIDAD SOCIAL	0.00	0.00	0.00	0.00	0.00	0.00
ENTIDADES PARAESTATALES EMPRESARIALES NO FINANCIERAS CON PARTICIPACIÓN ESTATAL MAYORITARIA	0.00	0.00	0.00	0.00	0.00	0.00
FIDEICOMISOS EMPRESARIALES NO FINANCIEROS CON PARTICIPACIÓN ESTATAL MAYORITARIA	0.00	0.00	0.00	0.00	0.00	0.00
ENTIDADES PARAESTATALES EMPRESARIALES FINANCIERAS MONETARIAS CON PARTICIPACIÓN ESTATAL MAYORITARIA	0.00	0.00	0.00	0.00	0.00	0.00
ENTIDADES PARAESTATALES EMPRESARIALES FINANCIERAS NO MONETARIAS CON PARTICIPACIÓN ESTATAL MAYORITARIA	0.00	0.00	0.00	0.00	0.00	0.00
FIDEICOMISOS FINANCIEROS PÚBLICOS CON PARTICIPACIÓN ESTATAL MAYORITARIA	0.00	0.00	0.00	0.00	0.00	0.00
ENTIDADES PARAMUNICIPALES (EN SUS DIFERENTES CLASIFICACIONES)	0.00	0.00	0.00	0.00	0.00	0.00
<b>TOTAL DEL EGRESO</b>	<b>0.00</b>	<b>0.00</b>	<b>0.00</b>	<b>0.00</b>	<b>0.00</b>	<b>0.00</b>

ESTADOS UNIDOS MEXICANOS  
 Esta protesta de decir verdad es una declaración que los Estados Financieros y sus notas, son razonablemente correctos y son responsabilidad del emisor.



C. ROMAN MONTIEL PARRA  
 PRESIDENTE MUNICIPAL  
 LIC. MAYTEI MONTIEL PARRA  
 SINDICO MUNICIPAL


C.P. VALERIANO NAVA CONDE  
 TESORERO MUNICIPAL

0000078

ESTADO ANALÍTICO DEL EJERCICIO DEL PRESUPUESTO DE EGRESOS  
 CLASIFICACIÓN ECONÓMICA (POR TIPO DE GASTO)  
 Del 1 de Enero al 28 de Febrero de 2025  
 (Cifras en pesos)

Concepto	Egreso Aprobado (1)	Ampliaciones/Reducciones (2)	Egreso Modificado (3=1+2)	Egreso Devengado (4)	Egreso Pagado (5)	Subejercicio (6=3-4)
1 GASTO CORRIENTE	36,755,431.51	0.00	36,755,431.51	6,093,896.98	6,093,896.98	32,661,534.53
2 GASTO DE CAPITAL	11,245,012.36	0.00	11,245,012.36	890,784.00	890,784.00	10,354,228.36
3 AMORTIZACIÓN DE LA DEUDA Y DISMINUCIÓN DE PASIVOS	0.00	0.00	0.00	0.00	0.00	0.00
4 PENSIONES Y JUBILACIONES	0.00	0.00	0.00	0.00	0.00	0.00
5 PARTICIPACIONES	0.00	0.00	0.00	0.00	0.00	0.00
<b>TOTAL DEL EGRESO</b>	<b>50,000,443.87</b>	<b>0.00</b>	<b>50,000,443.87</b>	<b>6,984,680.98</b>	<b>6,984,680.98</b>	<b>43,015,762.89</b>

Bajo protesta de decir verdad declaramos que los Estados Financieros y sus notas, son verdaderamente correctos y son responsabilidad del emisor.



0000079

ESTADO ANALÍTICO DEL EJERCICIO DEL PRESUPUESTO DE EGRESOS  
 CLASIFICACIÓN ECONÓMICA (POR TIPO DE GASTO)  
 Del 1 de Enero al 28 de Febrero de 2025  
 (Cifras en pesos)

**INGRESOS FISCALES**

Concepto	Egreso Aprobado (1)	Ampliaciones/Reducciones (2)	Egreso Modificado (3=1+2)	Egreso Devengado (4)	Egreso Pagado (5)	Subejercicio (6=3-4)
1 GASTO CORRIENTE	3,390,438.35	0.00	3,390,438.35	267,511.30	267,511.30	3,122,927.05
2 GASTO DE CAPITAL	0.00	0.00	0.00	188,415.00	188,415.00	-188,415.00
3 AMORTIZACIÓN DE LA DEUDA Y DISMINUCIÓN DE PASIVOS	0.00	0.00	0.00	0.00	0.00	0.00
4 PENSIONES Y JUBILACIONES	0.00	0.00	0.00	0.00	0.00	0.00
5 PARTICIPACIONES	0.00	0.00	0.00	0.00	0.00	0.00
<b>TOTAL DEL EGRESO</b>	<b>3,390,438.35</b>	<b>0.00</b>	<b>3,390,438.35</b>	<b>455,926.30</b>	<b>455,926.30</b>	<b>2,934,512.05</b>


Bajo protesta de decir verdad declaramos que los Estados Financieros y sus notas, son verdaderamente correctos y son responsabilidad del emisor.



C. ROYAN ANÍTEL SANTIAGO  
 PRESIDENTE MUNICIPAL



C. VALERIO GAYTA VARELA  
 TESOERO MUNICIPAL



SINDICATURA

0000080

ESTADO ANALÍTICO DEL EJERCICIO DEL PRESUPUESTO DE EGRESOS  
 CLASIFICACIÓN ECONÓMICA (POR TIPO DE GASTO)  
 Del 1 de Enero al 28 de Febrero de 2025  
 (Cifras en pesos)

**FDO. APORT. P/LA INFRAESTRUC. SOCIAL MUNICIPAL (FISM)**

Concepto	Egreso Aprobado (1)	Ampliaciones/Reducciones (2)	Egreso Modificado (3=1+2)	Egreso Devengado (4)	Egreso Pagado (5)	Subejercicio (6=3-4)
1 GASTO CORRIENTE	0.00	0.00	0.00	0.00	0.00	0.00
2 GASTO DE CAPITAL	8,635,134.52	0.00	8,635,134.52	0.00	0.00	8,635,134.52
3 AMORTIZACIÓN DE LA DEUDA Y DISMINUCIÓN DE PASIVOS	0.00	0.00	0.00	0.00	0.00	0.00
4 PENSIONES Y JUBILACIONES	0.00	0.00	0.00	0.00	0.00	0.00
5 PARTICIPACIONES	0.00	0.00	0.00	0.00	0.00	0.00
<b>TOTAL DEL EGRESO</b>	<b>8,635,134.52</b>	<b>0.00</b>	<b>8,635,134.52</b>	<b>0.00</b>	<b>0.00</b>	<b>8,635,134.52</b>

Bajo protesta de decir verdad declaramos que los Estados Financieros y sus notas, son verdaderamente correctos y son responsabilidad del emisor.

ESTADOS UNIDOS MEXICANOS  
 C. ROMÁN MONTIEL SANTIAGO  
 PRESIDENTE MUNICIPAL  
 PRESIDENCIA

ESTADOS UNIDOS MEXICANOS  
 LIC. MAYTE MONTIEL PARRA  
 SINDICA MUNICIPAL  
 TESORERÍA

ESTADOS UNIDOS MEXICANOS  
 C. P. VALERIAN VERA CONDE  
 TESORERO MUNICIPAL  
 SINDICATURA

0000081



ESTADO ANALÍTICO DEL EJERCICIO DEL PRESUPUESTO DE EGRESOS  
 CLASIFICACIÓN ECONÓMICA (POR TIPO DE GASTO)  
 Del 1 de Enero al 28 de Febrero de 2025  
 (Cifras en pesos)

**PARTICIPACIONES E INCENTIVOS ECONOMICOS**

Concepto	Egreso Aprobado (1)	Ampliaciones/Reducciones (2)	Egreso Modificado (3=1+2)	Egreso Devengado (4)	Egreso Pagado (5)	Subejercicio (6=3-4)
1 GASTO CORRIENTE	29,320,479.16	0.00	29,320,479.16	4,963,263.04	4,963,263.04	24,357,216.12
2 GASTO DE CAPITAL	2,510,000.84	0.00	2,510,000.84	702,369.00	702,369.00	1,807,631.84
3 AMORTIZACIÓN DE LA DEUDA Y DISMINUCIÓN DE PASIVOS	0.00	0.00	0.00	0.00	0.00	0.00
4 PENSIONES Y JUBILACIONES	0.00	0.00	0.00	0.00	0.00	0.00
5 PARTICIPACIONES	0.00	0.00	0.00	0.00	0.00	0.00
<b>TOTAL DEL EGRESO</b>	<b>31,830,480.00</b>	<b>0.00</b>	<b>31,830,480.00</b>	<b>5,665,632.04</b>	<b>5,665,632.04</b>	<b>26,164,847.96</b>

ESTADOS UNIDOS MEXICANOS  
 Por el Proceso de Certificación de los Estados Financieros y sus notas, son razonablemente correctos y son responsabilidad del emisor.

ESTADOS UNIDOS MEXICANOS  
 SINDICATURA  
 C. P. VAHERIA  
 TESORERO MUNICIPAL



0000083  
 0000000

MUNICIPIO DE CUAXOMULCO TLAXCALA

ESTADO ANALÍTICO DEL EJERCICIO DEL PRESUPUESTO DE EGRESOS  
 CLASIFICACIÓN POR OBJETO DEL GASTO (CAPÍTULO Y CONCEPTO)  
 Del 1 de Enero al 28 de Febrero de 2025  
 (Cifras en pesos)



	Egreso Aprobado (1)	Ampliaciones/Reducciones (2)	Egreso Modificado (3-1+2)	Egreso Devengado (4)	Egreso Pagado (5)	Subejercicio (6=3-4)
1 SERVICIOS PERSONALES	27,500,008.80	0.00	21,500,008.80	2,726,156.00	2,726,156.00	16,773,852.80
1.1 REMUNERACIONES AL PERSONAL DE CARÁCTER PERMANENTE	15,369,703.31	0.00	15,369,703.31	2,692,624.00	2,692,624.00	15,676,079.31
1.2 REMUNERACIONES AL PERSONAL DE CARÁCTER TRANSITORIO	0.00	0.00	0.00	0.00	0.00	0.00
1.3 REMUNERACIONES ADICIONALES Y ESPECIALES	3,013,777.56	0.00	3,013,777.56	26,921.00	28,921.00	2,984,856.56
1.4 SEGURIDAD SOCIAL	1,107.60	0.00	1,107.60	0.00	0.00	0.00
1.5 OTRAS PRESTACIONES SOCIALES Y ECONÓMICAS	117,521.93	0.00	117,521.93	4,611.00	4,611.00	112,916.93
1.6 PREVISIONES	0.00	0.00	0.00	0.00	0.00	0.00
1.7 PAGO DE ESTÍMULOS A SERVIDORES PÚBLICOS	0.00	0.00	0.00	0.00	0.00	0.00
2 MATERIALES Y SUMINISTROS	3,479,098.84	0.00	3,479,098.84	446,995.53	446,995.53	3,032,103.31
2.1 MAT. ALMÓN, EMIS. D/DOCTOS Y ART.OFIC.	742,352.43	0.00	742,352.43	62,937.81	62,937.81	679,414.62
2.2 ALIMENTOS Y UTENSILIOS	313,071.27	0.00	313,071.27	26,443.50	26,443.50	286,627.77
2.3 MAT. PRIMAS Y MAT. D/PROD.Y COMERC.	0.00	0.00	0.00	0.00	0.00	0.00
2.4 MATERIALES Y ART.D/CONST.Y DE REPAR.	166,045.17	0.00	166,045.17	62,220.28	62,220.28	103,824.89
2.5 PRODUCTOS QUÍM. FARMAC.Y DE LABORATORIO	80,450.65	0.00	80,450.65	0.00	0.00	80,450.65
2.6 COMBUSTIBLES, LUBRICANTES Y ALTIIVOS	1,771,249.32	0.00	1,771,249.32	201,211.11	201,211.11	1,570,038.41
2.7 VEST.BLANCOS, PREND.D/PEQT.Y ART.DFF.	222,639.02	0.00	222,639.02	33,178.64	33,178.64	189,460.38
2.8 MATERIALES Y SUMINISTROS PNE.	21,405.11	0.00	21,405.11	0.00	0.00	21,405.11
2.9 HERRAMIENTAS, REPRAC.Y ACCES.MENORES	161,865.67	0.00	161,865.67	61,004.19	61,004.19	100,861.48
SERVICIOS GENERALES	13,140,114.82	0.00	13,140,114.82	2,551,713.15	2,551,713.15	10,588,397.77
3.1 SERVICIOS BÁSICOS	2,822,035.50	0.00	2,822,035.50	404,916.48	404,916.48	1,617,122.02
3.2 SERVICIOS DE ARRENDAMIENTO	72,776.60	0.00	72,776.60	96,280.00	96,280.00	-23,503.20
3.3 SERVICIOS PROFESIONALES, CIENTÍFICOS, TÉCNICOS Y OTROS SERVICIOS	2,210,631.56	0.00	2,210,631.56	8,560.00	8,560.00	2,202,051.56
3.4 SERVICIOS FINANCIEROS, BANCARIOS Y COMERCIALES	267,688.19	0.00	267,688.19	4,614.88	4,614.88	263,073.31
3.5 SERVICIOS DE INSTALACIÓN, REPARACIÓN, MANTENIMIENTO Y CONSERVACIÓN	1,869,256.18	0.00	1,869,256.18	251,711.48	251,711.48	1,617,544.70
3.6 PUBLICIDAD	67,340.00	0.00	67,340.00	37,040.01	37,040.01	30,289.99
3.7 SERVICIOS DE TRASLADO Y VIÁTICOS	0.00	0.00	0.00	3,445.50	3,445.50	-3,445.50
3.8 SERVICIOS OFICIALES	5,990,149.13	0.00	5,990,149.13	1,681,801.80	1,681,801.80	4,308,347.33
3.9 OTROS SERVICIOS GENERALES	640,230.56	0.00	640,230.56	63,323.00	63,323.00	576,907.56



SINDICATURA

ESTADO ANALÍTICO DEL EJERCICIO DEL PRESUPUESTO DE EGRESOS  
 CLASIFICACIÓN POR OBJETO DEL GASTO (CAPÍTULO Y CONCEPTO)  
 Del 1 de Enero al 28 de Febrero de 2025  
 (Cifras en pesos)



Concepto	Egreso Aprobado (1)	Ampliaciones/Reducciones (2)	Egreso Modificado (3=1+2)	Egreso Devengado (4)	Egreso Pagado (5)	Subejercicio (6=3-4)
4 TRANSFERENCIAS, ASIGNACIONES, SUBSIDIOS Y OTRAS AYUDAS	636,212.95	0.00	636,212.95	369,032.30	369,032.30	267,180.65
4.1 TRANSFERENCIAS INTERNAS Y ASIGNACIONES AL SECTOR PÚBLICO	0.00	0.00	0.00	0.00	0.00	0.00
4.2 TRANSFERENCIAS AL RESTO DEL SECTOR PÚBLICO	0.00	0.00	0.00	0.00	0.00	0.00
4.3 SUBSIDIOS Y SUBVENCIONES	298,800.00	0.00	298,800.00	143,267.80	143,267.80	155,532.20
4.4 AYUDAS SOCIALES	337,412.95	0.00	337,412.95	225,764.50	225,764.50	111,648.45
4.5 PENSIONES Y JUBILACIONES	0.00	0.00	0.00	0.00	0.00	0.00
4.6 TRANSFERENCIAS A FIDEICOMISOS, MANDATOS Y OTROS ANÁLOGOS	0.00	0.00	0.00	0.00	0.00	0.00
4.7 TRANSFERENCIAS A LA SEGURIDAD SOCIAL	0.00	0.00	0.00	0.00	0.00	0.00
4.8 DONATIVOS	0.00	0.00	0.00	0.00	0.00	0.00
4.9 TRANSFERENCIAS AL EXTERIOR	0.00	0.00	0.00	0.00	0.00	0.00
5 BIENES MUEBLES, INMUEBLES E INTANGIBLES	599,877.00	0.00	599,877.00	890,784.00	890,784.00	-290,907.00
5.1 MOBILIARIO Y EQUIPO DE ADMINISTRACIÓN	74,944.00	0.00	74,944.00	17,000.00	17,000.00	57,944.00
5.2 MOBILIARIO Y EQUIPO EDUCATIVO Y RECREATIVO	0.00	0.00	0.00	13,920.00	13,920.00	-13,920.00
5.3 EQUIPO E INSTRUMENTAL MED. Y D/LAB.	0.00	0.00	0.00	0.00	0.00	0.00
5.4 VEHICULOS Y EQUIPO DE TRANSPORTE	0.00	0.00	0.00	0.00	0.00	0.00
5.5 EQUIPO DE DEFENSA Y SEGURIDAD	0.00	0.00	0.00	0.00	0.00	0.00
6 MAQUINARIA, OTROS EQUIPOS Y HERRAMIENTAS	24,933.00	0.00	24,933.00	859,864.00	859,864.00	-834,931.00
6.1 ACTIVOS BIOLÓGICOS	0.00	0.00	0.00	0.00	0.00	0.00
6.2 BIENES INMUEBLES	500,000.00	0.00	500,000.00	0.00	0.00	500,000.00
6.3 ACTIVOS INTANGIBLES	0.00	0.00	0.00	0.00	0.00	0.00
7 INVERSIÓN PÚBLICA	10,645,135.36	0.00	10,645,135.36	0.00	0.00	10,645,135.36
7.1 OBRA PÚBLICA E/BIENES E/DOMINIO PUB.	10,645,135.36	0.00	10,645,135.36	0.00	0.00	10,645,135.36
7.2 OBRA PÚBLICA EN BIENES PROPIOS	0.00	0.00	0.00	0.00	0.00	0.00
7.3 PROYECTOS PROP. Y ACC. DE FOMENTO	0.00	0.00	0.00	0.00	0.00	0.00
7.4 INVERSIONES FINANCIERAS Y OTRAS PROV.	0.00	0.00	0.00	0.00	0.00	0.00
7.1 INV. FOMENTO ACTIVIDADES PRODUCTIVAS	0.00	0.00	0.00	0.00	0.00	0.00
7.2 ACCIONES Y PARTICIPACIONES DE CAPITAL	0.00	0.00	0.00	0.00	0.00	0.00
7.3 COMPRA DE TÍTULOS Y VALORES	0.00	0.00	0.00	0.00	0.00	0.00
7.4 CONCESIÓN DE PRÉSTAMOS	0.00	0.00	0.00	0.00	0.00	0.00



000005

ESTADO ANALÍTICO DEL EJERCICIO DEL PRESUPUESTO DE EGRESOS  
 CLASIFICACIÓN POR OBJETO DEL GASTO (CAPÍTULO Y CONCEPTO)  
 Del 1 de Enero al 28 de Febrero de 2025  
 (Cifras en pesos)

Concepto	Egreso Aprobado (1)	Ampliaciones/Reducciones (2)	Egreso Modificado (3=1+2)	Egreso Devengado (4)	Egreso Pagado (5)	Subejercicio (6=3-4)
7.5 INVERSIONES E/FID.MAND.Y OTROS ANÁLOGOS	0.00	0.00	0.00	0.00	0.00	0.00
7.6 OTRAS INVERSIONES FINANCIERAS	0.00	0.00	0.00	0.00	0.00	0.00
7.9 PROVISIONES P/CONT.Y OTR EROG.ESPEC.	0.00	0.00	0.00	0.00	0.00	0.00
8 PARTICIPACIONES Y APORTACIONES	0.00	0.00	0.00	0.00	0.00	0.00
8.1 PARTICIPACIONES	0.00	0.00	0.00	0.00	0.00	0.00
8.3 APORTACIONES	0.00	0.00	0.00	0.00	0.00	0.00
8.5 CONVENIOS	0.00	0.00	0.00	0.00	0.00	0.00
9 DEUDA PÚBLICA	0.00	0.00	0.00	0.00	0.00	0.00
9.1 AMORTIZACIÓN DE LA DEUDA PÚBLICA	0.00	0.00	0.00	0.00	0.00	0.00
9.2 INTERESES DE LA DEUDA PÚBLICA	0.00	0.00	0.00	0.00	0.00	0.00
9.3 COMISIONES DE LA DEUDA PÚBLICA	0.00	0.00	0.00	0.00	0.00	0.00
9.4 GASTOS DE LA DEUDA PÚBLICA	0.00	0.00	0.00	0.00	0.00	0.00
9.5 COSTO POR COBERTURAS	0.00	0.00	0.00	0.00	0.00	0.00
9.6 APOYOS FINANCIEROS	0.00	0.00	0.00	0.00	0.00	0.00
9.9 ADEUDOS DE EJERC.FISC.ANTER. (ADEFAS)	0.00	0.00	0.00	0.00	0.00	0.00

TOTAL DEL EGRESO 50,000,443.87 0.00 50,000,443.87 6,984,680.98 6,984,680.98 43,015,762.89

Bajo protesta de decir verdad declaramos que los Estados Financieros y sus notas, son razonablemente correctos y son responsabilidad del emisor.

ESTADOS UNIDOS MEXICANOS  
 SINDICATURA  
 PRESIDENCIA ROMAN MONTIEL SANTIAGO  
 PRESIDENTE MUNICIPAL



ESTADOS UNIDOS MEXICANOS  
 CUAXOMULCO  
 TERCERER  
 H.C. MANTIEL MONTIEL PARRA  
 SINDICO MUNICIPAL  
 C.P. VALERIANO GARCIA CONTRERAS  
 TESORERO MUNICIPAL

0000086

ESTADO ANALÍTICO DEL EJERCICIO DEL PRESUPUESTO DE EGRESOS  
 CLASIFICACIÓN POR OBJETO DEL GASTO (CAPÍTULO Y CONCEPTO)  
 Del 1 de Enero al 28 de Febrero de 2025  
 (Cifras en pesos)

**INGRESOS FISCALES**

Concepto	Egreso Aprobado (1)	Ampliaciones/Reducciones (2)	Egreso Modificado (3=1+2)	Egreso Devengado (4)	Egreso Pagado (5)	Subejercicio (6=3-4)
1 SERVICIOS PERSONALES	0.00	0.00	0.00	0.00	0.00	0.00
1.1 REMUNERACIONES AL PERSONAL DE CARÁCTER PERMANENTE	0.00	0.00	0.00	0.00	0.00	0.00
1.2 REMUNERACIONES AL PERSONAL DE CARÁCTER TRANSITORIO	0.00	0.00	0.00	0.00	0.00	0.00
1.3 REMUNERACIONES ADICIONALES Y ESPECIALES	0.00	0.00	0.00	0.00	0.00	0.00
1.4 SEGURIDAD SOCIAL	0.00	0.00	0.00	0.00	0.00	0.00
1.5 OTRAS PRESTACIONES SOCIALES Y ECONÓMICAS	0.00	0.00	0.00	0.00	0.00	0.00
1.6 PREVISIONES	0.00	0.00	0.00	0.00	0.00	0.00
1.7 PAGO DE ESTÍMULOS A SERVIDORES PÚBLICOS	0.00	0.00	0.00	0.00	0.00	0.00
2 MATERIALES Y SUMINISTROS	6,496.00	0.00	6,496.00	406.00	406.00	6,090.00
2.1 MAT. ADMON, EMIS. D/DOCTOS Y ART.OFIC.	0.00	0.00	0.00	406.00	406.00	-406.00
2.2 ALIMENTOS Y UTENSILIOS	0.00	0.00	0.00	0.00	0.00	0.00
2.3 MAT. PRIMAS Y MAT. D/PROD.Y COMERC.	0.00	0.00	0.00	0.00	0.00	0.00
2.4 MATERIALES Y ART.D/CONST.Y DE REPAR.	0.00	0.00	0.00	0.00	0.00	0.00
2.5 PRODUCTOS QUIM. FARMAC. Y DE LABORATORIO	6,496.00	0.00	6,496.00	0.00	0.00	6,496.00
2.6 COMBUSTIBLES, LUBRICANTES Y ADITIVOS	0.00	0.00	0.00	0.00	0.00	0.00
2.7 VEST.BLANCOS, PREND.D/PROT.Y ART.DEP.	0.00	0.00	0.00	0.00	0.00	0.00
2.8 MATERIALES Y SUMINIST.P/SEG. PUB.	0.00	0.00	0.00	0.00	0.00	0.00
2.9 HERRAMIENTAS, REFACC.Y ACCES.MENORES	0.00	0.00	0.00	0.00	0.00	0.00
SERVICIOS GENERALES	3,363,942.35	0.00	3,363,942.35	267,105.30	267,105.30	3,116,837.05
3.1 SERVICIOS BÁSICOS	0.00	0.00	0.00	263,466.08	263,466.08	-263,466.08
3.2 SERVICIOS DE ARRENDAMIENTO	67,256.80	0.00	67,256.80	0.00	0.00	67,256.80
3.3 SERVICIOS PROFESIONALES, CIENTÍFICOS, TÉCNICOS Y OTROS SERVICIOS	2,205,291.56	0.00	2,205,291.56	0.00	0.00	2,205,291.56
3.4 SERVICIOS FINANCIEROS, BANCARIOS Y COMERCIALES	267,688.19	0.00	267,688.19	0.00	0.00	267,688.19
3.5 SERVICIOS DE INSTALACIÓN, REPARACIÓN, MANTENIMIENTO Y CONSERVACIÓN	843,705.80	0.00	843,705.80	0.00	0.00	843,705.80
3.6 SERVICIOS DE COMUNICACIÓN SOCIAL Y PUBLICIDAD	0.00	0.00	0.00	0.00	0.00	0.00
3.7 SERVICIOS DE TRASLADO Y VIÁTICOS	0.00	0.00	0.00	0.00	0.00	0.00
3.8 SERVICIOS OFICIALES	0.00	0.00	0.00	3,639.22	3,639.22	-3,639.22
3.9 OTROS SERVICIOS GENERALES	0.00	0.00	0.00	0.00	0.00	0.00




0000087

ESTADO ANALÍTICO DEL EJERCICIO DEL PRESUPUESTO DE EGRESOS  
 CLASIFICACIÓN POR OBJETO DEL GASTO (CAPÍTULO Y CONCEPTO)  
 Del 1 de Enero al 28 de Febrero de 2025  
 (Cifras en pesos)

**INGRESOS FISCALES**

Concepto	Egreso Aprobado (1)	Ampliaciones/Reducciones (2)	Egreso Modificado (3=1+2)	Egreso Devengado (4)	Egreso Pagado (5)	Subejercicio (6=3-4)
4 TRANSFERENCIAS, ASIGNACIONES, SUBSIDIOS Y OTRAS AYUDAS	0.00	0.00	0.00	0.00	0.00	0.00
4.1 TRANSFERENCIAS INTERNAS Y ASIGNACIONES AL SECTOR PÚBLICO	0.00	0.00	0.00	0.00	0.00	0.00
4.2 TRANSFERENCIAS AL RESTO DEL SECTOR PÚBLICO	0.00	0.00	0.00	0.00	0.00	0.00
4.3 SUBSIDIOS Y SUBVENCIONES	0.00	0.00	0.00	0.00	0.00	0.00
4.4 AYUDAS SOCIALES	0.00	0.00	0.00	0.00	0.00	0.00
4.5 PENSIONES Y JUBILACIONES	0.00	0.00	0.00	0.00	0.00	0.00
4.6 TRANSFERENCIAS A FIDEICOMISOS, MANDATOS Y OTROS ANÁLOGOS	0.00	0.00	0.00	0.00	0.00	0.00
4.7 TRANSFERENCIAS A LA SEGURIDAD SOCIAL	0.00	0.00	0.00	0.00	0.00	0.00
4.8 DONATIVOS	0.00	0.00	0.00	0.00	0.00	0.00
4.9 TRANSFERENCIAS AL EXTERIOR	0.00	0.00	0.00	0.00	0.00	0.00
5 BIENES MUEBLES, INMUEBLES E INTANGIBLES	0.00	0.00	0.00	188,415.00	188,415.00	-188,415.00
5.1 MOBILIARIO Y EQUIPO DE ADMINISTRACIÓN	0.00	0.00	0.00	0.00	0.00	0.00
5.2 MOBILIARIO Y EQPO EDUC.Y RECREATIVO	0.00	0.00	0.00	0.00	0.00	0.00
5.3 EQUIPO E INSTRUMENTAL MÉD.Y D/LAB.	0.00	0.00	0.00	0.00	0.00	0.00
5.4 VEHÍCULOS Y EQUIPO DE TRANSPORTE	0.00	0.00	0.00	0.00	0.00	0.00
5.5 EQUIPO DE DEFENSA Y SEGURIDAD	0.00	0.00	0.00	0.00	0.00	0.00
5.6 MAQUINARIA, OTROS EQUIPOS Y HERRAMIENTAS	0.00	0.00	0.00	188,415.00	188,415.00	-188,415.00
5.7 ACTIVOS BIOLÓGICOS	0.00	0.00	0.00	0.00	0.00	0.00
5.8 BIENES INMUEBLES	0.00	0.00	0.00	0.00	0.00	0.00
5.9 ACTIVOS INTANGIBLES	0.00	0.00	0.00	0.00	0.00	0.00
INVERSIÓN PÚBLICA	0.00	0.00	0.00	0.00	0.00	0.00
6 OBRA PÚBLICA E/BIENES D/DOMINIO PÚB.	0.00	0.00	0.00	0.00	0.00	0.00
6.2 OBRA PÚBLICA EN BIENES PROPIOS	0.00	0.00	0.00	0.00	0.00	0.00
6.3 PROYECTOS PROD.Y ACC.DE FOMENTO	0.00	0.00	0.00	0.00	0.00	0.00
7 INVERSIONES FINANCIERAS Y OTRAS PROV.	0.00	0.00	0.00	0.00	0.00	0.00
7.1 INV. FOMENTO ACTIVIDADES PRODUCTIVAS	0.00	0.00	0.00	0.00	0.00	0.00
7.2 ACCIONES Y PARTICIPACIONES DE CAPITAL	0.00	0.00	0.00	0.00	0.00	0.00
7.3 COMPRA DE TÍTULOS Y VALORES	0.00	0.00	0.00	0.00	0.00	0.00
7.4 CONCESIÓN DE PRÉSTAMOS	0.00	0.00	0.00	0.00	0.00	0.00

0000088



ESTADO ANALÍTICO DEL EJERCICIO DEL PRESUPUESTO DE EGRESOS  
 CLASIFICACIÓN POR OBJETO DEL GASTO (CAPÍTULO Y CONCEPTO)  
 Del 1 de Enero al 28 de Febrero de 2025  
 (Cifras en pesos)

**INGRESOS FISCALES**

Concepto	Egreso Aprobado (1)	Ampliaciones/Reducciones (2)	Egreso Modificado (3=1+2)	Egreso Devengado (4)	Egreso Pagado (5)	Subejercicio (6=3-4)
7.5 INVERSIONES E/FIDUCIARIAS Y OTROS ANALÓGOS	0.00	0.00	0.00	0.00	0.00	0.00
7.6 OTRAS INVERSIONES FINANCIERAS	0.00	0.00	0.00	0.00	0.00	0.00
7.9 PROVISIONES P/CONT. Y OTR. ERG. ESPEC.	0.00	0.00	0.00	0.00	0.00	0.00
8 PARTICIPACIONES Y APORTACIONES	0.00	0.00	0.00	0.00	0.00	0.00
8.1 PARTICIPACIONES	0.00	0.00	0.00	0.00	0.00	0.00
8.3 APORTACIONES	0.00	0.00	0.00	0.00	0.00	0.00
8.8 CONVENIOS	0.00	0.00	0.00	0.00	0.00	0.00
9 DEUDA PÚBLICA	0.00	0.00	0.00	0.00	0.00	0.00
9.1 AMORTIZACIÓN DE LA DEUDA PÚBLICA	0.00	0.00	0.00	0.00	0.00	0.00
9.2 INTERESES DE LA DEUDA PÚBLICA	0.00	0.00	0.00	0.00	0.00	0.00
9.3 COMISIONES DE LA DEUDA PÚBLICA	0.00	0.00	0.00	0.00	0.00	0.00
9.4 GASTOS DE LA DEUDA PÚBLICA	0.00	0.00	0.00	0.00	0.00	0.00
9.5 COSTO POR COBERTURAS	0.00	0.00	0.00	0.00	0.00	0.00
9.6 APOYOS FINANCIEROS	0.00	0.00	0.00	0.00	0.00	0.00
9.9 ADEUDOS DE EJERC. FISC. ANTER. (ADEFAE)	0.00	0.00	0.00	0.00	0.00	0.00
<b>TOTAL DEL EGRESO</b>	<b>3,390,438.35</b>	<b>0.00</b>	<b>3,390,438.35</b>	<b>455,926.30</b>	<b>455,926.30</b>	<b>2,934,512.05</b>

Bajo protesta de decir verdad declaramos que los Estados Financieros y sus notas, son verdaderamente correctos y son responsabilidad del emisor.

ESTADOS UNIDOS MEXICANOS  
 GOBIERNO FEDERAL  
 SECRETARÍA DE ECONOMÍA  
 PRESIDENCIA

ESTADOS UNIDOS MEXICANOS  
 GOBIERNO DEL ESTADO DE TLAXCALA  
 GOBIERNO MUNICIPAL  
 PRESIDENCIA  
 2024-02-27

ESTADOS UNIDOS MEXICANOS  
 GOBIERNO DEL ESTADO DE TLAXCALA  
 GOBIERNO MUNICIPAL  
 PRESIDENCIA  
 2024-02-27

C.P. VALERIA GARCÍA CONDE  
 TESORERO MUNICIPAL

6800000

ESTADO ANALÍTICO DEL EJERCICIO DEL PRESUPUESTO DE EGRESOS  
 CLASIFICACIÓN POR OBJETO DEL GASTO (CAPÍTULO Y CONCEPTO)  
 Del 1 de Enero al 28 de Febrero de 2025  
 (Cifras en pesos)

FDO. APORT. P/LA INFRAESTRUC. SOCIAL MUNICIPAL (FISM)

Concepto	Egreso Aprobado (1)	Ampliaciones/Reducciones (2)	Egreso Modificado (3=1+2)	Egreso Devengado (4)	Egreso Pagado (5)	Subejercicio (6=3-4)
1 SERVICIOS PERSONALES	0.00	0.00	0.00	0.00	0.00	0.00
1.1 REMUNERACIONES AL PERSONAL DE CARÁCTER PERMANENTE	0.00	0.00	0.00	0.00	0.00	0.00
1.2 REMUNERACIONES AL PERSONAL DE CARÁCTER TRANSITORIO	0.00	0.00	0.00	0.00	0.00	0.00
1.3 REMUNERACIONES ADICIONALES Y ESPECIALES	0.00	0.00	0.00	0.00	0.00	0.00
1.4 SEGURIDAD SOCIAL	0.00	0.00	0.00	0.00	0.00	0.00
1.5 OTRAS PRESTACIONES SOCIALES Y ECONÓMICAS	0.00	0.00	0.00	0.00	0.00	0.00
1.6 PREVISIONES	0.00	0.00	0.00	0.00	0.00	0.00
1.7 PAGO DE ESTÍMULOS A SERVIDORES PÚBLICOS	0.00	0.00	0.00	0.00	0.00	0.00
2 MATERIALES Y SUMINISTROS	0.00	0.00	0.00	0.00	0.00	0.00
2.1 MAT. ADMÓN. EMIS. D/DOCTOS Y ANT.OFIC.	0.00	0.00	0.00	0.00	0.00	0.00
2.2 ALIMENTOS Y UTENSILIOS	0.00	0.00	0.00	0.00	0.00	0.00
2.3 MAT. PRIMAS Y MAT. D/PROD.Y CONERC.	0.00	0.00	0.00	0.00	0.00	0.00
2.4 MATERIALES Y ART. D/CONST. Y DE REPAR.	0.00	0.00	0.00	0.00	0.00	0.00
2.5 PRODUCTOS QUÍM. FARMAC. Y DE LABORATORIO	0.00	0.00	0.00	0.00	0.00	0.00
2.6 COMBUSTIBLES, LUBRICANTES Y ADITIVOS	0.00	0.00	0.00	0.00	0.00	0.00
2.7 VEST. PLANCOS, PRENS. D/PROT. Y ART. DEP.	0.00	0.00	0.00	0.00	0.00	0.00
2.8 MATERIALES Y SUMINIST. P/SEG. PÚB.	0.00	0.00	0.00	0.00	0.00	0.00
2.9 HERRAMIENTAS, REFACC. Y ACCTES. MENORES	0.00	0.00	0.00	0.00	0.00	0.00
3 SERVICIOS GENERALES	0.00	0.00	0.00	0.00	0.00	0.00
3.1 SERVICIOS BÁSICOS	0.00	0.00	0.00	0.00	0.00	0.00
3.2 SERVICIOS DE ARRENDAMIENTO	0.00	0.00	0.00	0.00	0.00	0.00
3.3 SERVICIOS PROFESIONALES, CIENTÍFICOS, TÉCNICOS Y OTROS SERVICIOS	0.00	0.00	0.00	0.00	0.00	0.00
3.4 SERVICIOS FINANCIEROS, BANCARIOS Y COMERCIALES	0.00	0.00	0.00	0.00	0.00	0.00
3.5 SERVICIOS DE INSTALACIÓN, REPARACIÓN, MANTENIMIENTO Y CONSERVACIÓN	0.00	0.00	0.00	0.00	0.00	0.00
3.6 SERVICIOS DE COMUNICACIÓN SOCIAL Y PUBLICIDAD	0.00	0.00	0.00	0.00	0.00	0.00
3.7 SERVICIOS DE TRASLADO Y VIÁTICOS	0.00	0.00	0.00	0.00	0.00	0.00
3.8 SERVICIOS OFICIALES	0.00	0.00	0.00	0.00	0.00	0.00
3.9 OTROS SERVICIOS GENERALES	0.00	0.00	0.00	0.00	0.00	0.00

0000090

ESTADO ANALÍTICO DEL EJERCICIO DEL PRESUPUESTO DE EGRESOS  
 CLASIFICACIÓN POR OBJETO DEL GASTO (CAPÍTULO Y CONCEPTO)  
 Del 1 de Enero al 28 de Febrero de 2025  
 (Cifras en pesos)

FDO. APORT. P/LA INFRAESTRUC. SOCIAL MUNICIPAL (FISM)

Concepto	Egreso Aprobado (1)	Ampliaciones/Reducciones (2)	Egreso Modificado (3=1+2)	Egreso Devengado (4)	Egreso Pagado (5)	Subejercicio (6=3-4)
TRANSFERENCIAS, ASIGNACIONES, SUBSIDIOS Y OTRAS AYUDAS	0.00	0.00	0.00	0.00	0.00	0.00
4.1 TRANSFERENCIAS INTERNAS Y ASIGNACIONES AL SECTOR PÚBLICO	0.00	0.00	0.00	0.00	0.00	0.00
4.2 TRANSFERENCIAS AL RESTO DEL SECTOR PÚBLICO	0.00	0.00	0.00	0.00	0.00	0.00
4.3 SUBSIDIOS Y SUBVENCIONES	0.00	0.00	0.00	0.00	0.00	0.00
4.4 AYUDAS SOCIALES	0.00	0.00	0.00	0.00	0.00	0.00
4.5 PENSIONES Y JUBILACIONES	0.00	0.00	0.00	0.00	0.00	0.00
4.6 TRANSFERENCIAS A FIDEICOMISOS, MANDATOS Y OTROS ANÁLOGOS	0.00	0.00	0.00	0.00	0.00	0.00
4.7 TRANSFERENCIAS A LA SEGURIDAD SOCIAL	0.00	0.00	0.00	0.00	0.00	0.00
4.8 DONATIVOS	0.00	0.00	0.00	0.00	0.00	0.00
4.9 TRANSFERENCIAS AL EXTERIOR	0.00	0.00	0.00	0.00	0.00	0.00
5 BIENES MUEBLES, INMUEBLES E INTANGIBLES	0.00	0.00	0.00	0.00	0.00	0.00
5.1 MOBILIARIO Y EQUIPO DE ADMINISTRACION	0.00	0.00	0.00	0.00	0.00	0.00
5.2 MOBILIARIO Y FOPD EDUC. Y RECREATIVO	0.00	0.00	0.00	0.00	0.00	0.00
5.3 EQUIPO E INSTRUMENTAL MED. Y D/LAB.	0.00	0.00	0.00	0.00	0.00	0.00
5.4 VEHICULOS Y EQUIPO DE TRANSPORTE	0.00	0.00	0.00	0.00	0.00	0.00
5.5 EQUIPO DE DEFENSA Y SEGURIDAD	0.00	0.00	0.00	0.00	0.00	0.00
5.6 MAQUINARIA, OTROS EQUIPOS Y HERRAMIENTAS	0.00	0.00	0.00	0.00	0.00	0.00
5.7 ACTIVOS BIOLÓGICOS	0.00	0.00	0.00	0.00	0.00	0.00
5.8 BIENES INMUEBLES	0.00	0.00	0.00	0.00	0.00	0.00
5.9 ACTIVOS INTANGIBLES	0.00	0.00	0.00	0.00	0.00	0.00
6 INVERSIÓN PÚBLICA	8,635,134.52	0.00	8,635,134.52	0.00	0.00	8,635,134.52
6.1 OBRA PÚBLICA E/BIENES D/DOMINIO PÚB.	8,635,134.52	0.00	8,635,134.52	0.00	0.00	8,635,134.52
6.2 OBRA PÚBLICA EN BIENES PROPIOS	0.00	0.00	0.00	0.00	0.00	0.00
6.3 PROYECTOS PROD. Y ACC.DE FOMENTO	0.00	0.00	0.00	0.00	0.00	0.00
7 INVERSIONES FINANCIERAS Y OTRAS PROV.	0.00	0.00	0.00	0.00	0.00	0.00
7.1 INV. FOMENTO ACTIVIDADES PRODUCTIVAS	0.00	0.00	0.00	0.00	0.00	0.00
7.2 ACCIONES Y PARTICIPACIONES DE CAPITAL	0.00	0.00	0.00	0.00	0.00	0.00
7.3 COMPRA DE TÍTULOS Y VALORES	0.00	0.00	0.00	0.00	0.00	0.00
7.4 CONCESIÓN DE PRÉSTAMOS	0.00	0.00	0.00	0.00	0.00	0.00



0000091





ESTADO ANALÍTICO DEL EJERCICIO DEL PRESUPUESTO DE EGRESOS  
 CLASIFICACIÓN POR OBJETO DEL GASTO (CAPÍTULO Y CONCEPTO)  
 Del 1 de Enero al 28 de Febrero de 2025  
 (Cifras en pesos)

FDO. APORT. P/EL FORTALECIMIENTO D/LOS MPIOOS (FORTAMUN-DF)

Concepto	Egreso Aprobado (1)	Ampliaciones/Reducciones (2)	Egreso Devengado (4)	Egreso Pagado (5)	Subejercicio (6=3-4)
SERVICIOS PERSONALES	1,261,063.93	0.00	527,726.00	527,726.00	733,337.93
1.1 REMUNERACIONES AL PERSONAL DE CARÁCTER PERMANENTE	1,227,536.00	0.00	499,726.00	499,726.00	727,810.00
1.2 REMUNERACIONES AL PERSONAL DE CARÁCTER TRANSITORIO	0.00	0.00	0.00	0.00	0.00
1.3 REMUNERACIONES ADICIONALES Y ESPECIALES	0.00	0.00	28,000.00	28,000.00	-28,000.00
1.4 SEGURIDAD SOCIAL	0.00	0.00	0.00	0.00	0.00
1.5 OTRAS PRESTACIONES SOCIALES Y ECONÓMICAS	33,527.93	0.00	0.00	0.00	33,527.93
1.6 PREVISIONES	0.00	0.00	0.00	0.00	0.00
1.7 PAGO DE ESTÍMULOS A SERVIDORES PÚBLICOS	0.00	0.00	0.00	0.00	0.00
2 MATERIALES Y SUMINISTROS	1,937,697.13	0.00	99,562.64	99,562.64	1,838,134.49
2.1 MAT. ARMÓN, EMIS. D/DOCTOS Y ART.OFIC.	0.00	0.00	0.00	0.00	0.00
2.2 ALIMENTOS Y UTENSILIOS	50,000.00	0.00	0.00	0.00	50,000.00
2.3 MAT. PRIMAS Y MAT. D/PROD.Y COMERC.	0.00	0.00	0.00	0.00	0.00
2.4 MATERIALES Y ART.D/CONST.Y DE REPAR.	0.00	0.00	0.00	0.00	0.00
2.5 PRODUCTOS QUÍM. FARMAC.Y DE LABORATORIO	0.00	0.00	0.00	0.00	0.00
2.6 COMBUSTIBLES, LUBRICANTES Y ADITIVOS	1,571,269.52	0.00	72,929.04	72,929.04	1,498,340.48
2.7 VEST.BLANCOS, PREND.D/PROT.Y ART.DEP.	222,633.60	0.00	26,633.60	26,633.60	196,000.00
2.8 MATERIALES Y SUMINIST.P/SEG. PÚB.	21,405.11	0.00	0.00	0.00	21,405.11
2.9 HERRAMIENTAS, REFACC.Y ACCES.MENORES	72,383.48	0.00	0.00	0.00	72,383.48
3 SERVICIOS GENERALES	2,845,752.94	0.00	235,834.00	235,834.00	2,609,918.94
3.1 SERVICIOS BÁSICOS	1,995,939.70	0.00	94,372.00	94,372.00	1,901,567.70
3.2 SERVICIOS DE ARRENDAMIENTO	0.00	0.00	0.00	0.00	0.00
3.3 SERVICIOS PROFESIONALES, CIENTÍFICOS, TÉCNICOS Y OTROS SERVICIOS	0.00	0.00	0.00	0.00	0.00
3.4 SERVICIOS FINANCIEROS, BANCARIOS Y COMERCIALES	0.00	0.00	0.00	0.00	0.00
3.5 SERVICIOS DE INSTALACIÓN, REPARACIÓN, MANTENIMIENTO Y CONSERVACIÓN	849,813.24	0.00	141,462.00	141,462.00	708,351.24
3.6 SERVICIOS DE COMUNICACIÓN SOCIAL Y PUBLICIDAD	0.00	0.00	0.00	0.00	0.00
3.7 SERVICIOS DE TRASLADO Y VIÁTICOS	0.00	0.00	0.00	0.00	0.00
3.8 SERVICIOS OFICIALES	0.00	0.00	0.00	0.00	0.00
3.9 OTROS SERVICIOS GENERALES	0.00	0.00	0.00	0.00	0.00



SINDICATURA


0000093

ESTADO ANALÍTICO DEL EJERCICIO DEL PRESUPUESTO DE EGRESOS  
 CLASIFICACIÓN POR OBJETO DEL GASTO (CAPÍTULO Y CONCEPTO)  
 Del 1 de Enero al 28 de Febrero de 2025  
 (Cifras en pesos)

FDO. APORT. P/EL FORTALECIMIENTO D/LOS MPIOIS (FORTAMUN-DF)

Concepto	Egreso Aprobado (1)	Ampliaciones/Reducciones (2)	Egreso Devengado (4)	Egreso Pagado (5)	Subejercicio (6=3-4)
4 PRESIDENCIA	0.00	0.00	0.00	0.00	0.00
4.1 TRANSFERENCIAS, ASIGNACIONES, SUBSIDIOS Y OTRAS AYUDAS	0.00	0.00	0.00	0.00	0.00
4.2 TRANSFERENCIAS INTERNAS Y ASIGNACIONES AL SECTOR PÚBLICO	0.00	0.00	0.00	0.00	0.00
4.3 TRANSFERENCIAS AL RESTO DEL SECTOR PÚBLICO	0.00	0.00	0.00	0.00	0.00
4.4 SUBSIDIOS Y SURVENCIONES	0.00	0.00	0.00	0.00	0.00
4.5 AYUDAS SOCIALES	0.00	0.00	0.00	0.00	0.00
4.6 PENSIONES Y JUBILACIONES	0.00	0.00	0.00	0.00	0.00
4.7 TRANSFERENCIAS A FIDEICOMISOS, MANDATOS Y OTROS ANÁLOGOS	0.00	0.00	0.00	0.00	0.00
4.8 TRANSFERENCIAS A LA SEGURIDAD SOCIAL	0.00	0.00	0.00	0.00	0.00
4.9 DONATIVOS	0.00	0.00	0.00	0.00	0.00
4.9 TRANSFERENCIAS AL EXTERIOR	0.00	0.00	0.00	0.00	0.00
5 BIENES MUEBLES, INMUEBLES E INTANGIBLES	99,877.00	0.00	99,877.00	0.00	99,877.00
5.1 MOBILIARIO Y EQUIPO DE ADMINISTRACIÓN	74,944.00	0.00	74,944.00	0.00	74,944.00
5.2 MOBILIARIO Y EQUIPO EDUC. Y RECREATIVO	0.00	0.00	0.00	0.00	0.00
5.3 EQUIPO E INSTRUMENTAL MED. Y D/LAB.	0.00	0.00	0.00	0.00	0.00
5.4 VEHICULOS Y EQUIPO DE TRANSPORTE	0.00	0.00	0.00	0.00	0.00
5.5 EQUIPO DE DEFENSA Y SEGURIDAD	0.00	0.00	0.00	0.00	0.00
5.6 MAQUINARIA, OTROS EQUIPOS Y HERRAMIENTAS	24,933.00	0.00	24,933.00	0.00	24,933.00
5.7 ACTIVOS BIOLÓGICOS	0.00	0.00	0.00	0.00	0.00
5.7 BIENES INMUEBLES	0.00	0.00	0.00	0.00	0.00
5.7 BIENES INTANGIBLES	0.00	0.00	0.00	0.00	0.00
6 INVERSIÓN PÚBLICA	0.00	0.00	0.00	0.00	0.00
6.1 OBRERA PÚBLICA E/BIENES D/DOMINIO PÚB.	0.00	0.00	0.00	0.00	0.00
6.2 OBRERA PÚBLICA EN BIENES PROPIOS	0.00	0.00	0.00	0.00	0.00
6.3 PROYECTOS PROG.Y ACC.DE FOMENTO	0.00	0.00	0.00	0.00	0.00
7 INVERSIONES FINANCIERAS Y OTRAS PROG.	0.00	0.00	0.00	0.00	0.00
7.1 INV. FOMENTO ACTIVIDADES PRODUCTIVAS	0.00	0.00	0.00	0.00	0.00
7.2 ACCIONES Y PARTICIPACIONES DE CAPITAL	0.00	0.00	0.00	0.00	0.00
7.3 COMPRA DE TITULOS Y VALORES	0.00	0.00	0.00	0.00	0.00
7.4 CONCESIÓN DE PRÉSTAMOS	0.00	0.00	0.00	0.00	0.00

0000094





ESTADO ANALÍTICO DEL EJERCICIO DEL PRESUPUESTO DE EGRESOS  
 CLASIFICACIÓN POR OBJETO DEL GASTO (CAPÍTULO Y CONCEPTO)  
 Del 1 de Enero al 28 de Febrero de 2025  
 (Cifras en pesos)



**PARTICIPACIONES E INCENTIVOS ECONOMICOS**

Concepto	Egreso Aprobado (1)	Ampliaciones/Reducciones (2)	Egreso Modificado (3=1+2)	Egreso Devengado (4)	Egreso Pagado (5)	Subejercicio (6=3-4)
<b>SERVICIOS PERSONALES</b>						
<b>PRESIDENCIA</b>						
1.1 REMUNERACIONES AL PERSONAL DE CARÁCTER PERMANENTE	20,238,944.87	0.00	20,238,944.87	2,198,430.00	2,198,430.00	18,040,514.87
1.2 REMUNERACIONES AL PERSONAL DE CARÁCTER TRANSITORIO	17,141,167.31	0.00	17,141,167.31	3,192,898.00	2,192,898.00	14,948,269.31
1.3 REMUNERACIONES ADICIONALES Y ESPECIALES	3,013,777.56	0.00	3,013,777.56	921.00	921.00	3,012,856.56
1.4 SEGURIDAD SOCIAL	0.00	0.00	0.00	0.00	0.00	0.00
1.5 OTRAS PRESTACIONES SOCIALES Y ECONÓMICAS	84,000.00	0.00	84,000.00	4,611.00	4,611.00	79,389.00
1.6 PREVISIONES	0.00	0.00	0.00	0.00	0.00	0.00
1.7 PAGO DE ESTÍMULOS A SERVIDORES PÚBLICOS	0.00	0.00	0.00	0.00	0.00	0.00
<b>MATERIALES Y SUMINISTROS</b>						
2 MATERIALES Y SUMINISTROS	1,534,905.71	0.00	1,534,905.71	347,026.89	347,026.89	1,187,878.82
2.1 MAT. ADMÓN. EMIS. D/DOCTOS Y ART.OFIC.	742,352.43	0.00	742,352.43	62,531.81	62,531.81	679,820.62
2.2 ALIMENTOS Y UTENSILIOS	263,071.27	0.00	263,071.27	26,443.50	26,443.50	236,627.77
2.3 MAT. PRIMAS Y MAT. D/PROD. Y COMERC.	0.00	0.00	0.00	0.00	0.00	0.00
2.4 MATERIALES Y ART./CONST. Y DE REPAR.	166,045.17	0.00	166,045.17	62,220.28	62,220.28	103,824.89
2.5 PRODUCTOS QUÍM. FARMAC. Y DE LABORATORIO	73,954.65	0.00	73,954.65	0.00	0.00	73,954.65
2.6 COMBUSTIBLES, LUBRICANTES Y ADITIVOS	200,600.00	0.00	200,600.00	128,282.07	128,282.07	71,717.93
2.7 INVEST. BLANCOS, PREND. D/PROT. Y ART. DEP.	0.00	0.00	0.00	6,545.04	6,545.04	-6,545.04
2.8 MATERIALES Y SUMINIST. P/SEG. PÚB.	0.00	0.00	0.00	0.00	0.00	0.00
2.9 HERRAMIENTAS, REPARAC. Y ACCES. MENORES	89,482.19	0.00	89,482.19	61,004.19	61,004.19	28,478.00
<b>SERVICIOS GENERALES</b>						
3 SERVICIOS GENERALES	6,910,415.63	0.00	6,910,415.63	2,048,773.85	2,048,773.85	4,861,641.78
3.1 SERVICIOS BÁSICOS	26,098.80	0.00	26,098.80	47,078.40	47,078.40	-20,979.60
3.2 SERVICIOS DE ARRENDAMIENTO	5,520.00	0.00	5,520.00	96,280.00	96,280.00	-90,760.00
3.3 SERVICIOS PROFESIONALES, TÉCNICOS Y OTROS SERVICIOS	5,340.00	0.00	5,340.00	8,580.00	8,580.00	-3,240.00
3.4 SERVICIOS FINANCIEROS, BANCARIOS Y COMERCIALES	0.00	0.00	0.00	4,614.88	4,614.88	-4,614.88
3.5 SERVICIOS DE INSTALACIÓN, REPARACIÓN, MANTENIMIENTO Y CONSERVACIÓN	175,737.14	0.00	175,737.14	110,249.48	110,249.48	65,487.66
3.6 SERVICIOS DE COMUNICACIÓN SOCIAL Y PUBLICIDAD	67,340.00	0.00	67,340.00	37,040.01	37,040.01	30,299.99
3.7 SERVICIOS DE TRASLADO Y VIÁTICOS	0.00	0.00	0.00	3,445.50	3,445.50	-3,445.50
3.8 SERVICIOS OFICIALES	5,990,149.13	0.00	5,990,149.13	1,678,162.58	1,678,162.58	4,311,986.55
3.9 OTROS SERVICIOS GENERALES	640,230.56	0.00	640,230.56	63,323.00	63,323.00	576,907.56



0000096

ESTADO ANALÍTICO DEL EJERCICIO DEL PRESUPUESTO DE EGRESOS  
 CLASIFICACIÓN POR OBJETO DEL GASTO (CAPÍTULO Y CONCEPTO)  
 Del 1 de Enero al 28 de Febrero de 2025  
 (Cifras en pesos)

**PARTICIPACIONES E INCENTIVOS ECONOMICOS**

Concepto	Egreso Aprobado (1)	Ampliaciones/Reducciones (2)	Egreso Devengado (4)	Egreso Pagado (5)	Subejercicio (6=3-4)
TRANSFERENCIAS, ASIGNACIONES, SUBSIDIOS Y OTRAS AYUDAS	636,212.95	0.00	369,032.30	369,032.30	267,160.65
4.1 TRANSFERENCIAS INTERNAS Y ASIGNACIONES AL SECTOR PÚBLICO	0.00	0.00	0.00	0.00	0.00
4.2 TRANSFERENCIAS AL RESTO DEL SECTOR PÚBLICO	0.00	0.00	0.00	0.00	0.00
4.3 SUBSIDIOS Y SUBVENCIONES	296,800.00	0.00	143,267.80	143,267.80	155,532.20
4.4 AYUDAS SOCIALES	337,412.95	0.00	225,764.50	225,764.50	111,648.45
4.5 PENSIONES Y JUBILACIONES	0.00	0.00	0.00	0.00	0.00
4.6 TRANSFERENCIAS A FIDEICOMISOS, MANDATOS Y OTROS ANALOGOS	0.00	0.00	0.00	0.00	0.00
4.7 TRANSFERENCIAS A LA SEGURIDAD SOCIAL	0.00	0.00	0.00	0.00	0.00
4.8 DONATIVOS	0.00	0.00	0.00	0.00	0.00
4.9 TRANSFERENCIAS AL EXTERIOR	0.00	0.00	0.00	0.00	0.00
5 BIENES MUEBLES, INMUEBLES-ESTRANGIBLES	500,000.00	0.00	702,369.00	702,369.00	-202,369.00
5.1 MOBILIARIO Y EQUIPO DE ADMINISTRACIÓN	0.00	0.00	17,000.00	17,000.00	-17,000.00
5.2 MOBILIARIO Y EQUIPO EDUC. Y RECREATIVO	0.00	0.00	13,920.00	13,920.00	-13,920.00
5.3 EQUIPO INSTRUMENTAL MED. Y D/LAB.	0.00	0.00	0.00	0.00	0.00
5.4 VEHÍCULOS Y EQUIPO DE TRANSPORTE	0.00	0.00	0.00	0.00	0.00
5.5 EQUIPO DE DEFENSA Y SEGURIDAD	0.00	0.00	0.00	0.00	0.00
5.6 MAQUINARIA Y OTROS EQUIPOS Y HERRAMIENTAS	0.00	0.00	671,449.00	671,449.00	-671,449.00
5.7 ACTIVOS INTANGIBLES	0.00	0.00	0.00	0.00	0.00
5.8 BIENES MUEBLES	500,000.00	0.00	0.00	0.00	500,000.00
5.9 ACTIVOS INTANGIBLES	0.00	0.00	0.00	0.00	0.00
6 INVERSIÓN PÚBLICA	2,010,000.84	0.00	0.00	0.00	2,010,000.84
6.1 OBRA PÚBLICA BIENES D/DOMINIO PÚB.	2,010,000.84	0.00	0.00	0.00	2,010,000.84
6.2 OBRA PÚBLICA EN BIENES PROPIOS	0.00	0.00	0.00	0.00	0.00
6.3 PROYECTO PROG. Y ACC. DE FOMENTO	0.00	0.00	0.00	0.00	0.00
7 INVERSIONES FINANCIERAS Y OTRAS PROV.	0.00	0.00	0.00	0.00	0.00
7.1 INV. FOMENTO ACTIVIDADES PRODUCTIVAS	0.00	0.00	0.00	0.00	0.00
7.2 ACCIONES Y PARTICIPACIONES DE CAPITAL	0.00	0.00	0.00	0.00	0.00
7.3 COMPRA DE TÍTULOS Y VALORES	0.00	0.00	0.00	0.00	0.00
7.4 CONCESIÓN DE PRÉSTAMOS	0.00	0.00	0.00	0.00	0.00

0000097



ESTADO ANALÍTICO DEL EJERCICIO DEL PRESUPUESTO DE EGRESOS  
 CLASIFICACIÓN POR OBJETO DEL GASTO (CAPÍTULO Y CONCEPTO)  
 Del 1 de Enero al 28 de Febrero de 2025  
 (Cifras en pesos)

**PARTICIPACIONES E INCENTIVOS ECONOMICOS**

Concepto	Egreso Aprobado (1)	Ampliaciones/Reducciones (2)	Egreso Modificado (3=1+2)	Egreso Devengado (4)	Egreso Pagado (5)	Subejercicio (6=3-4)
7.5 INVERSIONES E/FID.MAND.Y OTROS ANALOGOS	0.00	0.00	0.00	0.00	0.00	0.00
7.6 OTRAS INVERSIONES FINANCIERAS	0.00	0.00	0.00	0.00	0.00	0.00
7.9 PROVISIONES P/CONT.Y OTR EROG.ESPEC.	0.00	0.00	0.00	0.00	0.00	0.00
8 PARTICIPACIONES Y APORTACIONES	0.00	0.00	0.00	0.00	0.00	0.00
8.1 PARTICIPACIONES	0.00	0.00	0.00	0.00	0.00	0.00
8.3 APORTACIONES	0.00	0.00	0.00	0.00	0.00	0.00
8.5 CONVENIOS	0.00	0.00	0.00	0.00	0.00	0.00
9 DEUDA PÚBLICA	0.00	0.00	0.00	0.00	0.00	0.00
9.1 AMORTIZACIÓN DE LA DEUDA PÚBLICA	0.00	0.00	0.00	0.00	0.00	0.00
9.2 INTERESES DE LA DEUDA PÚBLICA	0.00	0.00	0.00	0.00	0.00	0.00
9.3 COMISIONES DE LA DEUDA PÚBLICA	0.00	0.00	0.00	0.00	0.00	0.00
9.4 GASTOS DE LA DEUDA PÚBLICA	0.00	0.00	0.00	0.00	0.00	0.00
9.5 COSTO POR CORETURAS	0.00	0.00	0.00	0.00	0.00	0.00
9.6 APOYOS FINANCIEROS	0.00	0.00	0.00	0.00	0.00	0.00
9.9 ADEUDOS DE EJERC.FISC.ANTER. (ADEFAS)	0.00	0.00	0.00	0.00	0.00	0.00
<b>TOTAL DEL EGRESO</b>	<b>31,830,460.00</b>	<b>0.00</b>	<b>31,830,460.00</b>	<b>5,665,632.04</b>	<b>5,665,632.04</b>	<b>26,164,847.96</b>

Los datos aquí presentados describen la realidad de los Estados Financieros y sus notas, son razonablemente correctos y son responsabilidad del emisor.

ESTADOS UNIDOS MEXICANOS  
 MUNICIPIO DE CUAXOMULCO  
 C. ROMÁN MONTEIEL SANTIAGO  
 PRESIDENTE MUNICIPAL

ESTADOS UNIDOS MEXICANOS  
 MUNICIPIO DE CUAXOMULCO  
 LIC. MAYTE MONTEIEL PARRA  
 SINDICO MUNICIPAL

ESTADOS UNIDOS MEXICANOS  
 MUNICIPIO DE CUAXOMULCO  
 SINDICATURA

C.P. VALERIANO NAVA CONDE  
 TESORERO MUNICIPAL

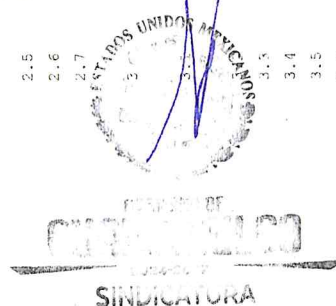

0000098

ESTADO ANALÍTICO DEL EJERCICIO DEL PRESUPUESTO DE EGRESOS  
 CLASIFICACIÓN FUNCIONAL (FINALIDAD Y FUNCIÓN)  
 Del 1 de Enero al 28 de Febrero de 2025  
 (Cifras en pesos)

0000099



	Egreso Aprobado (1)	Ampliaciones/Reducciones (2)	Egreso Modificado (3=1+2)	Egreso Devengado (4)	Egreso Pagado (5)	Subejercicio (6=3-4)
1 GOBIERNO	25,725,040.23	0.00	25,725,040.23	5,028,261.26	5,028,261.26	20,696,778.97
1.1 LEGISLACIÓN	0.00	0.00	0.00	0.00	0.00	0.00
1.2 JUSTICIA	0.00	0.00	0.00	0.00	0.00	0.00
1.3 COORDINACIÓN DE LA POLÍTICA DE GOBIERNO	14,033,955.12	0.00	14,033,955.12	3,768,352.52	3,768,352.52	10,265,602.60
1.4 RELACIONES EXTERIORES	0.00	0.00	0.00	0.00	0.00	0.00
1.5 ASUNTOS FINANCIEROS Y HACENDARIOS	6,783,585.12	0.00	6,783,585.12	429,915.19	429,915.19	6,353,669.93
1.6 SEGURIDAD NACIONAL	0.00	0.00	0.00	0.00	0.00	0.00
1.7 ASUNTOS DE ORDEN PÚBLICO Y DE SEGURIDAD INTERIOR	4,907,499.99	0.00	4,907,499.99	829,993.55	829,993.55	4,077,506.44
1.8 OTROS SERVICIOS GENERALES	0.00	0.00	0.00	0.00	0.00	0.00
2 DESARROLLO SOCIAL	24,275,403.64	0.00	24,275,403.64	1,956,419.72	1,956,419.72	22,318,983.92
2.1 PROTECCIÓN AMBIENTAL	6,165,858.59	0.00	6,165,858.59	450,926.09	450,926.09	5,714,932.50
2.2 VIVIENDA Y SERVICIOS A LA COMUNIDAD	14,780,167.33	0.00	14,780,167.33	1,505,155.99	1,505,155.99	13,275,011.34
2.3 SALUD	0.00	0.00	0.00	0.00	0.00	0.00
2.4 RECREACIÓN, CULTURA Y OTRAS MANIFESTACIONES SOCIALES	0.00	0.00	0.00	0.00	0.00	0.00
2.5 EDUCACIÓN	0.00	0.00	0.00	0.00	0.00	0.00
2.6 PROTECCIÓN SOCIAL	0.00	0.00	0.00	0.00	0.00	0.00
2.7 OTROS ASUNTOS SOCIALES	0.00	0.00	0.00	0.00	0.00	0.00
3 DESARROLLO ECONÓMICO	3,329,377.72	0.00	3,329,377.72	337.64	337.64	3,329,040.08
3.1 ASUNTOS ECONÓMICOS, COMERCIALES Y LABORALES EN GENERAL	0.00	0.00	0.00	0.00	0.00	0.00
3.2 AGRICULTURA, SILVICULTURA, PESCA Y CAZA	0.00	0.00	0.00	0.00	0.00	0.00
3.3 COMBUSTIBLES Y ENERGÍA	0.00	0.00	0.00	0.00	0.00	0.00
3.4 MINERÍA, MANUFACTURAS Y CONSTRUCCIÓN	0.00	0.00	0.00	0.00	0.00	0.00
3.5 TRANSPORTE	0.00	0.00	0.00	0.00	0.00	0.00
3.6 COMUNICACIONES	0.00	0.00	0.00	0.00	0.00	0.00
3.7 TURISMO	0.00	0.00	0.00	0.00	0.00	0.00
3.8 CIENCIA, TECNOLOGÍA E INNOVACIÓN	0.00	0.00	0.00	0.00	0.00	0.00
3.9 OTRAS INDUSTRIAS Y OTROS ASUNTOS ECONÓMICOS	0.00	0.00	0.00	0.00	0.00	0.00
4 OTRAS NO CLASIFICADAS EN FUNCIONES ANTERIORES	0.00	0.00	0.00	0.00	0.00	0.00



ESTADO ANALÍTICO DEL EJERCICIO DEL PRESUPUESTO DE EGRESOS  
 CLASIFICACIÓN FUNCIONAL (FINALIDAD Y FUNCIÓN)  
 Del 1 de Enero al 28 de Febrero de 2025  
 (Cifras en pesos)

Concepto	Egreso Aprobado (1)	Ampliaciones/Reducciones (2)	Egreso Modificado (3=1+2)	Egreso Devengado (4)	Egreso Pagado (5)	Subejercicio (6=3-4)
4.1 TRANSACCIONES DE LA DEUDA PÚBLICA / COSTO FINANCIERO DE LA DEUDA	0.00	0.00	0.00	0.00	0.00	0.00
4.2 TRANSF. PARTICIP. Y APORT. ENTRE DIFERENTES NIVELES Y ORDENES DE GOBIERNO	0.00	0.00	0.00	0.00	0.00	0.00
4.3 SANEARIMIENTO DEL SISTEMA FINANCIERO	0.00	0.00	0.00	0.00	0.00	0.00
4.4 ADEUDOS DE EJERCICIOS FISCALES ANTERIORES	0.60	0.00	0.60	0.60	0.00	0.00
<b>TOTAL DEL EGRESO</b>	<b>50,000,443.87</b>	<b>0.00</b>	<b>50,000,443.87</b>	<b>6,984,680.96</b>	<b>6,984,680.96</b>	<b>43,015,762.99</b>

Rajo protesta de decir verdad declaramos que los Estados Financieros y sus notas, son razonablemente correctos y son responsabilidad del emisor.

ESTADOS UNIDOS MEXICANOS  
 ROMAN MONTIEL SANTIAGO  
 PRESIDENTE MUNICIPAL  
 LIC. MAYTEI MONTIEL PARRA  
 SINDICO MUNICIPAL  
 G.P. VALERIANO NAVA CONDE  
 TESORERO MUNICIPAL


0000100

ESTADO ANALÍTICO DEL EJERCICIO DEL PRESUPUESTO DE EGRESOS  
 CLASIFICACIÓN FUNCIONAL (FINALIDAD Y FUNCIÓN)  
 Del 1 de Enero al 28 de Febrero de 2025  
 (Cifras en pesos)

**INGRESOS FISCALES**

	Egreso Aprobado (1)	Ampliaciones/ Remociones (2)	Egreso Modificado (3=1+2)	Egreso Devergado (4)	Egreso Pagado (5)	Subejercicio (6=3-4)
1	748,439.99	0.00	748,439.99	84,461.30	84,461.30	663,978.69
1.1	0.00	0.00	0.00	0.00	0.00	0.00
1.2	0.00	0.00	0.00	0.00	0.00	0.00
1.3	0.00	0.00	0.00	84,461.30	84,461.30	-84,461.30
1.4	0.00	0.00	0.00	0.00	0.00	0.00
1.5	494,103.59	0.00	494,103.59	0.00	0.00	494,103.59
1.6	0.00	0.00	0.00	0.00	0.00	0.00
1.7	254,336.40	0.00	254,336.40	0.00	0.00	254,336.40
1.8	0.00	0.00	0.00	0.00	0.00	0.00
2	2,641,998.36	0.00	2,641,998.36	371,465.00	371,465.00	2,270,533.36
2.1	0.00	0.00	0.00	406.00	406.00	248,678.40
2.2	249,084.40	0.00	249,084.40	0.00	0.00	0.00
2.3	1,936,504.70	0.00	1,936,504.70	371,059.00	371,059.00	1,565,445.70
2.4	0.00	0.00	0.00	0.00	0.00	0.00
2.5	456,409.26	0.00	456,409.26	0.00	0.00	456,409.26
2.6	0.00	0.00	0.00	0.00	0.00	0.00
2.7	0.00	0.00	0.00	0.00	0.00	0.00
3	0.00	0.00	0.00	0.00	0.00	0.00
3.1	0.00	0.00	0.00	0.00	0.00	0.00
3.2	0.00	0.00	0.00	0.00	0.00	0.00
3.3	0.00	0.00	0.00	0.00	0.00	0.00
3.4	0.00	0.00	0.00	0.00	0.00	0.00
3.5	0.00	0.00	0.00	0.00	0.00	0.00
3.6	0.00	0.00	0.00	0.00	0.00	0.00
3.7	0.00	0.00	0.00	0.00	0.00	0.00
3.8	0.00	0.00	0.00	0.00	0.00	0.00
3.9	0.00	0.00	0.00	0.00	0.00	0.00
4	0.00	0.00	0.00	0.00	0.00	0.00

0000101



ESTADO ANALÍTICO DEL EJERCICIO DEL PRESUPUESTO DE EGRESOS  
 .CLASIFICACIÓN FUNCIONAL (FINALIDAD Y FUNCIÓN)  
 Del 1 de Enero al 28 de Febrero de 2025  
 (Cifras en pesos)

**INGRESOS FISCALES**

Concepto	Egreso Aprobado (1)	Ampliaciones/Reducciones (2)	Egreso Modificado (3=1+2)	Egreso Devengado (4)	Egreso Pagado (5)	Subejercicio (6=3-4)
4.1 TRANSACCIONES DE LA DEUDA PÚBLICA / COSTO FINANCIERO DE LA DEUDA	0.00	0.00	0.00	0.00	0.00	0.00
4.2 TRANSF. PARTICIP. Y APORT. ENTRE DIFERENTES NIVELES Y ORDENES DE GOBIERNO	0.00	0.00	0.00	0.00	0.00	0.00
4.3 SERVICIOS DEL SISTEMA FINANCIERO	0.00	0.00	0.00	0.00	0.00	0.00
4.4 ADEUDOS DE EJERCICIOS FISCALES ANTERIORES	0.00	0.00	0.00	0.00	0.00	0.00
<b>TOTAL DEL EGRESO</b>	<b>3,390,438.35</b>	<b>0.00</b>	<b>3,390,438.35</b>	<b>455,926.30</b>	<b>455,926.30</b>	<b>2,934,512.05</b>

Bajo protesta de decir verdad declaramos que los Estados Financieros y sus notas, son razonablemente correctos y son responsabilidad del emisor.



C. ROMAN MONTEIL SANTIAGO  
 PRESIDENTE MUNICIPAL

C. P. VALERIANO  
 TESORERO MUNICIPAL





0000102

ESTADO ANALÍTICO DEL EJERCICIO DEL PRESUPUESTO DE EGRESOS  
 CLASIFICACIÓN FUNCIONAL (FINALIDAD Y FUNCIÓN)  
 Del 1 de Enero al 28 de Febrero de 2025  
 (Cifras en pesos)



APORT. P/LA INFRAESTRUC. SOCIAL MUNICIPAL (FISM)

Concepto	Egreso Aprobado (1)	Ampliaciones/Reducciones (2)	Egreso Modificado (3=1+2)	Egreso Devengado (4)	Egreso Pagado (5)	Subejercicio (6=3-4)
1 GOBIERNO PRESIDENCIA	0.00	0.00	0.00	0.00	0.00	0.00
1.1 LEGISLACIÓN	0.00	0.00	0.00	0.00	0.00	0.00
1.2 JUSTICIA	0.00	0.00	0.00	0.00	0.00	0.00
1.3 COORDINACIÓN DE LA POLÍTICA DE GOBIERNO	0.00	0.00	0.00	0.00	0.00	0.00
1.4 RELACIONES EXTERIORES	0.00	0.00	0.00	0.00	0.00	0.00
1.5 ASUNTOS FINANCIEROS Y HACENDARIOS	0.00	0.00	0.00	0.00	0.00	0.00
1.6 SEGURIDAD NACIONAL	0.00	0.00	0.00	0.00	0.00	0.00
1.7 ASUNTOS DE ORDEN PÚBLICO Y DE SEGURIDAD INTERIOR	0.00	0.00	0.00	0.00	0.00	0.00
1.8 OTROS SERVICIOS GENERALES	0.00	0.00	0.00	0.00	0.00	0.00
2 DESARROLLO SOCIAL	8,635,134.52	0.00	8,635,134.52	0.00	0.00	8,635,134.52
2.1 PROTECCIÓN AMBIENTAL	0.00	0.00	0.00	0.00	0.00	0.00
2.2 VIVIENDA Y SERVICIOS A LA COMUNIDAD	8,635,134.52	0.00	8,635,134.52	0.00	0.00	8,635,134.52
2.3 SALUD	0.00	0.00	0.00	0.00	0.00	0.00
2.4 RECREACION, CULTURA Y OTRAS MANIFESTACIONES SOCIALES	0.00	0.00	0.00	0.00	0.00	0.00
2.5 EDUCACION	0.00	0.00	0.00	0.00	0.00	0.00
2.6 PROTECCION SOCIAL	0.00	0.00	0.00	0.00	0.00	0.00
2.7 OTROS ASUNTOS SOCIALES	0.00	0.00	0.00	0.00	0.00	0.00
3 DESARROLLO ECONOMICO	0.00	0.00	0.00	0.00	0.00	0.00
ASUNTOS ECONOMICOS, COMERCIALES Y LABORALES EN GENERAL	0.00	0.00	0.00	0.00	0.00	0.00
3.2 AGROPECUARIA, SILVICULTURA, PESCA Y CAZA	0.00	0.00	0.00	0.00	0.00	0.00
3.3 COMBUSTIBLES Y ENERGIA	0.00	0.00	0.00	0.00	0.00	0.00
3.4 MINERIA, MANUFACTURAS Y CONSTRUCCIÓN	0.00	0.00	0.00	0.00	0.00	0.00
3.5 TRANSPORTE	0.00	0.00	0.00	0.00	0.00	0.00
3.6 COMUNICACIONES	0.00	0.00	0.00	0.00	0.00	0.00
3.7 TURISMO	0.00	0.00	0.00	0.00	0.00	0.00
3.8 CIENCIA, TECNOLOGIA E INNOVACION	0.00	0.00	0.00	0.00	0.00	0.00
3.9 OTRAS INDUSTRIAS Y OTROS ASUNTOS ECONOMICOS	0.00	0.00	0.00	0.00	0.00	0.00
4 OTRAS NO CLASIFICADAS EN FUNCIONES ANTERIORES	0.00	0.00	0.00	0.00	0.00	0.00




0000103

ESTADO ANALÍTICO DEL EJERCICIO DEL PRESUPUESTO DE EGRESOS  
 CLASIFICACIÓN FUNCIONAL (FINALIDAD Y FUNCIÓN)  
 Del 1 de Enero al 28 de Febrero de 2025  
 (Cifras en pesos)


FDO. APORT. P/LA INFRAESTRUC. SOCIAL MUNICIPAL (FISM)

Concepto	Egreso Aprobado (1)	Ampliaciones/Reducciones (2)	Egreso Modificado (3=1+2)	Egreso Devengado (4)	Egreso Pagado (5)	Subejercicio (6=3-4)
4.1 TRANSACCIONES DE LA DEUDA PÚBLICA / COSTO FINANCIERO DE LA DEUDA	0.00	0.00	0.00	0.00	0.00	0.00
4.2 TRANSF. PARTICIP. Y APORT. ENTRE DIFERENTES NIVELES Y ORDENES DE GOBIERNO	0.00	0.00	0.00	0.00	0.00	0.00
4.3 SANAMIENTO DEL SISTEMA FINANCIERO	0.00	0.00	0.00	0.00	0.00	0.00
4.4 ADEUDOS DE EJERCICIOS FISCALES ANTERIORES	0.00	0.00	0.00	0.00	0.00	0.00
<b>TOTAL DEL EGRESO</b>	<b>8,635,134.52</b>	<b>0.00</b>	<b>8,635,134.52</b>	<b>0.00</b>	<b>0.00</b>	<b>8,635,134.52</b>


Bajo protesta de decir verdad declaramos que los Estados Financieros y sus notas, son razonablemente correctos y son responsabilidad del emisor.



**C. ROMAN MONTEIEL SANTIAGO**  
PRESIDENTE MUNICIPAL



**LIC. GUSTO MONTEIEL PARRA**  
MUNICIPIO MUNICIPAL



**C. P. VALERIANO JAVIER GONZALEZ**  
TESORERO MUNICIPAL

0000104

ESTADO ANALÍTICO DEL EJERCICIO DEL PRESUPUESTO DE EGRESOS  
 CLASIFICACIÓN FUNCIONAL (FINALIDAD Y FUNCIÓN)  
 Del 1 de Enero al 28 de Febrero de 2025  
 (Cifras en pesos)

FDO. APORT. P/EL FORTALECIMIENTO D/LOS MPIO (FORTAMUN-DF)

Concepto	Egreso Aprobado (1)	Ampliaciones/Reducciones (2)	Egreso Modificado (3=1+2)	Egresos Devengados (4)	Egreso Pagado (5)	Subejercicio (6=3-4)
1 GOBIERNO	3,356,868.07	0.00	3,356,868.07	766,750.64	766,750.64	2,588,117.43
1.1 LEGISLACIÓN	0.00	0.00	0.00	0.00	0.00	0.00
1.2 JUSTICIA	0.00	0.00	0.00	0.00	0.00	0.00
1.3 COORDINACIÓN DE LA POLÍTICA DE GOBIERNO	0.00	0.00	0.00	0.00	0.00	0.00
1.4 RELACIONES EXTERIORES	0.00	0.00	0.00	0.00	0.00	0.00
1.5 ASUNTOS FINANCIEROS Y HACENDARIOS	0.00	0.00	0.00	0.00	0.00	0.00
1.6 SEGURIDAD NACIONAL	0.00	0.00	0.00	0.00	0.00	0.00
1.7 ASUNTOS DE ORDEN PÚBLICO Y DE SEGURIDAD INTERIOR	3,356,868.07	0.00	3,356,868.07	766,750.64	766,750.64	2,588,117.43
1.8 OTROS SERVICIOS GENERALES	0.00	0.00	0.00	0.00	0.00	0.00
2 DESARROLLO SOCIAL	2,787,522.93	0.00	2,787,522.93	94,372.00	94,372.00	2,693,150.93
2.1 PROTECCIÓN AMBIENTAL	2,787,522.93	0.00	2,787,522.93	0.00	0.00	2,787,522.93
2.2 VIVIENDA Y SERVICIOS A LA COMUNIDAD	0.00	0.00	0.00	94,372.00	94,372.00	-94,372.00
2.3 SALUD	0.00	0.00	0.00	0.00	0.00	0.00
2.4 RECREACIÓN, CULTURA Y OTRAS MANIFESTACIONES SOCIALES	0.00	0.00	0.00	0.00	0.00	0.00
2.5 EDUCACIÓN	0.00	0.00	0.00	0.00	0.00	0.00
2.6 PROTECCIÓN SOCIAL	0.00	0.00	0.00	0.00	0.00	0.00
2.7 OTROS ASUNTOS SOCIALES	0.00	0.00	0.00	0.00	0.00	0.00
3 DESARROLLO ECONÓMICO	0.00	0.00	0.00	0.00	0.00	0.00
3.1 ASUNTOS ECONÓMICOS, COMERCIALES Y LABORALES EN GENERAL	0.00	0.00	0.00	0.00	0.00	0.00
3.2 AGRICULTURA, SILVICULTURA, PESCA Y CAZA	0.00	0.00	0.00	0.00	0.00	0.00
3.3 COMBUSTIBLES Y ENERGÍA	0.00	0.00	0.00	0.00	0.00	0.00
3.4 MINERÍA, MANUFACTURAS Y CONSTRUCCIÓN	0.00	0.00	0.00	0.00	0.00	0.00
3.5 TRANSPORTE	0.00	0.00	0.00	0.00	0.00	0.00
3.6 COMUNICACIONES	0.00	0.00	0.00	0.00	0.00	0.00
3.7 TURISMO	0.00	0.00	0.00	0.00	0.00	0.00
3.8 CIENCIA, TECNOLOGÍA E INNOVACIÓN	0.00	0.00	0.00	0.00	0.00	0.00
3.9 OTRAS INDUSTRIAS Y OTROS ASUNTOS ECONÓMICOS	0.00	0.00	0.00	0.00	0.00	0.00
4 CIFRAS NO CLASIFICADAS EN FUNCIONES ANTERIORES	0.00	0.00	0.00	0.00	0.00	0.00

0000105




ESTADO ANALÍTICO DEL EJERCICIO DEL PRESUPUESTO DE EGRESOS  
 CLASIFICACIÓN FUNCIONAL (FINALIDAD Y FUNCIÓN)  
 Del 1 de Enero al 28 de Febrero de 2025  
 (Cifras en pesos)


**FDO. APORT. P/EL FORTALECIMIENTO D/LOS MPIOS (FORTAMUN-DE)**

Concepto	Egreso Aprobado (1)	Ampliaciones/Reducciones (2)	Egreso Modificado (3=1+2)	Egreso Devengado (4)	Egreso Pagado (5)	Subejercicio (6=3-4)
4.1 TRANSACCIONES DE LA DEUDA PÚBLICA / COSTO FINANCIERO DE LA DEUDA	0.00	0.00	0.00	0.00	0.00	0.00
4.2 TRANSF. PARTICIP. Y APORT. ENTRE DIFERENTES NIVELES Y ORDENES DE GOBIERNO	0.00	0.00	0.00	0.00	0.00	0.00
4.3 SANAMIENTO DEL SISTEMA FINANCIERO	0.00	0.00	0.00	0.00	0.00	0.00
4.4 ADEUDOS DE EJERCICIOS FISCALES ANTERIORES	0.00	0.00	0.00	0.00	0.00	0.00
<b>TOTAL DEL EGRESO</b>	<b>6,144,381.00</b>	<b>0.00</b>	<b>6,144,381.00</b>	<b>863,122.64</b>	<b>863,122.64</b>	<b>5,281,268.36</b>


Bajo protesta de decir verdad declaro que los Estados Financieros y sus notas, son razonablemente correctos y son responsabilidad del emisor.




**C. ROMAN MONTIEL SANTIAGO**  
PRESIDENTE MUNICIPAL




**LIC. MAYTE MONTEIL PARRA**  
SÍNDICO MUNICIPAL




**C. P. VALERIANO NAVAS-CORDE**  
TESORERO MUNICIPAL



**TESORERIA**



**PRESIDENCIA**



**SINDICATURA**

0000106

ESTADO ANALÍTICO DEL EJERCICIO DEL PRESUPUESTO DE EGRESOS  
 CLASIFICACIÓN FUNCIONAL (FINALIDAD Y FUNCIÓN)  
 Del 1 de Enero al 28 de Febrero de 2025  
 (Cifras en pesos)

**PARTICIPACIONES E INCENTIVOS ECONOMICOS**

Concepto	Egreso Aprobado (1)	Ampliaciones/Reducciones (2)	Egreso Modificado (3=1+2)	Egreso Devengado (4)	Egreso Pagado (5)	Subejercicio (6=3-4)
1 GOBIERNO	21,619,732.17	0.00	21,619,732.17	4,175,049.32	4,175,049.32	17,444,682.85
1.1 LEGISLACIÓN	0.00	0.00	0.00	0.00	0.00	0.00
1.2 JUSTICIA	0.00	0.00	0.00	0.00	0.00	0.00
1.3 COORDINACIÓN DE LA POLÍTICA DE GOBIERNO	14,033,955.12	0.00	14,033,955.12	3,683,891.22	3,683,891.22	10,350,063.90
1.4 RELACIONES EXTERIORES	0.00	0.00	0.00	0.00	0.00	0.00
1.5 ASUNTOS FINANCIEROS Y HACENDARIOS	6,289,481.53	0.00	6,289,481.53	429,915.19	429,915.19	5,859,566.34
1.6 SEGURIDAD NACIONAL	0.00	0.00	0.00	0.00	0.00	0.00
1.7 ASUNTOS DE ORDEN PÚBLICO Y DE SEGURIDAD INTERIOR	1,296,295.52	0.00	1,296,295.52	61,242.91	61,242.91	1,235,052.61
1.8 OTROS SERVICIOS GENERALES	0.00	0.00	0.00	0.00	0.00	0.00
2 DESARROLLO SOCIAL	10,210,747.83	0.00	10,210,747.83	1,490,582.72	1,490,582.72	8,720,165.11
2.1 PROTECCIÓN AMBIENTAL	3,129,251.26	0.00	3,129,251.26	450,520.09	450,520.09	2,678,731.17
2.2 VIVIENDA Y SERVICIOS A LA COMUNIDAD	4,206,528.11	0.00	4,206,528.11	1,039,724.99	1,039,724.99	3,166,803.12
2.3 SALUD	0.00	0.00	0.00	0.00	0.00	0.00
2.4 RECREACION, CULTURA Y OTRAS MANIFESTACIONES SOCIALES	0.00	0.00	0.00	0.00	0.00	0.00
EDUCACIÓN	2,872,968.46	0.00	2,872,968.46	357.64	357.64	2,872,630.82
2.6 PROTECCIÓN SOCIAL	0.00	0.00	0.00	0.00	0.00	0.00
2.7 OTROS ASUNTOS SOCIALES	0.00	0.00	0.00	0.00	0.00	0.00
DESARROLLO ECONÓMICO	0.00	0.00	0.00	0.00	0.00	0.00
ASUNTOS ECONÓMICOS, COMERCIALES Y LABORALES EN GENERAL	0.00	0.00	0.00	0.00	0.00	0.00
3.2 AGRICULTURA, SILVICULTURA, PESCA Y Caza	0.00	0.00	0.00	0.00	0.00	0.00
3.3 COMBUSTIBLES Y ENERGÍA	0.00	0.00	0.00	0.00	0.00	0.00
3.4 MINERÍA, MANUFACTURAS Y CONSTRUCCIÓN	0.00	0.00	0.00	0.00	0.00	0.00
3.5 TRANSPORTE	0.00	0.00	0.00	0.00	0.00	0.00
3.6 COMUNICACIONES	0.00	0.00	0.00	0.00	0.00	0.00
3.7 TURISMO	0.00	0.00	0.00	0.00	0.00	0.00
3.8 CIENCIA, TECNOLOGÍA E INNOVACIÓN	0.00	0.00	0.00	0.00	0.00	0.00
3.9 OTRAS INDUSTRIAS Y OTROS ASUNTOS ECONÓMICOS	0.00	0.00	0.00	0.00	0.00	0.00
4 OTRAS NO CLASIFICADAS EN FUNCIONES ANTERIORES	0.00	0.00	0.00	0.00	0.00	0.00

0000107

ESTADO ANALÍTICO DEL EJERCICIO DEL PRESUPUESTO DE EGRESOS  
 CLASIFICACIÓN FUNCIONAL (FINALIDAD Y FUNCIÓN)  
 Del 1 de Enero al 28 de Febrero de 2025  
 (Cifras en pesos)

**PARTICIPACIONES E INCENTIVOS ECONOMICOS**


Concepto	Egreso Aprobado (1)	Ampliaciones/Reducciones (2)	Egreso Modificado (3=1+2)	Egreso Devengado (4)	Egreso Pagado (5)	Subejercicio (6=3-4)
4.1 TRANSACCIONES DE LA DEUDA PÚBLICA / COSTO FINANCIERO DE LA DEUDA	0.00	0.00	0.00	0.00	0.00	0.00
4.2 TRANSF. PARTICIP. Y APORT. ENTRE DIFERENTES NIVELES Y ORDENES DE GOBIERNO	0.00	0.00	0.00	0.00	0.00	0.00
4.3 SANDEAMIENTO DEL SISTEMA FINANCIERO	0.00	0.00	0.00	0.00	0.00	0.00
4.4 ADEUDOS DE EJERCICIOS FISCALES ANTERIORES	0.00	0.00	0.00	0.00	0.00	0.00
<b>TOTAL DEL EGRESO</b>	<b>31,830,480.00</b>	<b>0.00</b>	<b>31,830,480.00</b>	<b>5,665,632.04</b>	<b>5,665,632.04</b>	<b>26,164,847.96</b>

Bajo protesta de decir verdad declaramos que los Estados Financieros y sus notas, son razonablemente correctos y son responsabilidad del emisor.



C. ROMAN MONTEIL SANTIAGO  
 PRESIDENTE MUNICIPAL

C. MAYTE MONTEIL PARRA  
 SINDICO MUNICIPAL



C. P. VALERIANO JARA CONDE  
 TESORERO MUNICIPAL



SINDICATURA

0000108

MUNICIPIO DE CUAXOMULCO TLAXCALA

0000109

ENDEUDAMIENTO NETO  
Del 1 de Enero al 28 de Febrero de 2025  
(Cifras en pesos)

Identificación de Crédito o Instrumento	Contratación/Colocación A	Amortización B	Endeudamiento Neto C = A - B
Créditos Bancarios			
Total Créditos Bancarios	0.00	0.00	0.00
Otros Instrumentos de Deuda			
Total Otros Instrumentos de Deuda	0.00	0.00	0.00
TOTAL	0.00	0.00	0.00

Bajo protesta de decir verdad declaramos que los Estados Financieros y sus notas, son razonablemente correctos y son responsabilidad del emisor.

C. ROMAN MONTELE SANTALUCIA  
PRESIDENTE MUNICIPAL

LIC. MAYTE MONTELE PARRA  
SINDICO MUNICIPAL

PRESIDENCIA

TESORERIA

C.P. VALERIANO NAVA CONDE  
TESORERO MUNICIPAL

ESTADOS UNIDOS MEXICANOS  
MUNICIPIO DE CUAXOMULCO  
SINDICATURA

ENDEUDAMIENTO NETO  
Del 1 de Enero al 28 de Febrero de 2025  
(Cifras en pesos)


**INGRESOS FISCALES**

Identificación de Crédito o Instrumento	Contratación/Coloc A	Amortización B	Endeudamiento Neto C = A - B
<b>Créditos Bancarios</b>			
Total Créditos Bancarios	0.00	0.00	0.00
<b>Otros Instrumentos de Deuda</b>			
Total Otros Instrumentos de Deuda	0.00	0.00	0.00
TOTAL	0.00	0.00	0.00

Bajo protesta de decir verdad declaramos que los Estados Financieros y sus notas, son razonablemente correctos y son responsabilidad del emisor.

C. ROMAN MONTEI EL SAN JIAGO  
PRESIDENTE MUNICIPAL

LIC. MAYTEI MONTEI EL PARRA  
SÍNDICO MUNICIPAL



C.P. VALERIANO NUÑA CONDE  
TESORERO MUNICIPAL



ENDEUDAMIENTO NETO  
Del 1 de Enero al 28 de Febrero de 2025  
(Cifras en pesos)

**FDO. APORT. P/LA INFRAESTRUC. SOCIAL MUNICIPAL (FISM)**

Identificación de Crédito o Instrumento	Contratación/Coloc A	Amortización B	Endeudamiento Neto C = A - B
Créditos Bancarios			
Total Créditos Bancarios	0.00	0.00	0.00
Otros Instrumentos de Deuda			
Total Otros Instrumentos de Deuda	0.00	0.00	0.00
TOTAL	0.00	0.00	0.00

Bajo protesta de decir verdad declaramos que los Estados Financieros y sus notas, son razonablemente correctos y son responsabilidad del emisor.

C. ROMAN MONTIEL SANTIAGO  
PRESIDENTE MUNICIPAL

LIC. MAYTEI MONTIEL BARRA  
SÍNDICO MUNICIPAL

C.P. VALERIANO NEHA CONDE  
TESORERO MUNICIPAL



0000112

MUNICIPIO DE CUAXOMULCO TLAXCALA

ENDEUDAMIENTO NETO  
Del 1 de Enero al 28 de Febrero de 2025  
(Cifras en pesos)

FDO. APORT. P/EL FORTALECIMIENTO D/LOS MPIO S (FORTAMUN-DF)

Identificación de Crédito o Instrumento	Contratación/Coloc		Endeudamiento Neto C = A - B
	A	B	
Créditos Bancarios			
Total Créditos Bancarios	0.00	0.00	0.00
Otros Instrumentos de Deuda			
Total Otros Instrumentos de Deuda	0.00	0.00	0.00
TOTAL	0.00	0.00	0.00

Bajo protesta de decir verdad declaramos que los Estados Financieros y sus notas, son razonablemente correctos y son responsabilidad del emisor.

C. ROMAN MONTEEL SANTIAGO  
PRESIDENTE MUNICIPAL

LIC. MAYTET MONTEEL PARRA  
SÍNDICO MUNICIPAL



ESTADOS UNIDOS MEXICANOS  
MUNICIPIO DE CUAXOMULCO  
PRESIDENTE MUNICIPAL



ESTADOS UNIDOS MEXICANOS  
MUNICIPIO DE CUAXOMULCO  
TESORERIA

C.P. VALERIANO NAVAJ CONDE  
TESORERO MUNICIPAL



ESTADOS UNIDOS MEXICANOS  
MUNICIPIO DE CUAXOMULCO  
SINDICATURA

ENDEUDAMIENTO NETO  
Del 1 de Enero al 28 de Febrero de 2025  
(Cifras en pesos)

**PARTICIPACIONES E INCENTIVOS ECONOMICOS**

Identificación de Crédito o Instrumento	Contratación/Coloc		Endeudamiento Neto C = A - B
	A	B	
Créditos Bancarios			
Total Créditos Bancarios	0.00	0.00	0.00
Otros Instrumentos de Deuda			
Total Otros Instrumentos de Deuda	0.00	0.00	0.00
TOTAL	0.00	0.00	0.00

Bajo protesta de decir verdad declaramos que los Estados Financieros y sus notas, son razonablemente correctos y son responsabilidad del emisor.

 C. ROMAN MONTIEL SANTIAGO PRESIDENTE MUNICIPAL	 LIC. MAYRET MONTIEL PARRA SÍNDICO MUNICIPAL
 C.P. VALERIANO NAVA CONDE TESORERO MUNICIPAL	 TESORERIA

  
  
 SINDICATURA

MUNICIPIO DE CUAXOMULCO TIAXCALA

INTERESES DE LA DEUDA  
Del 1 de Enero al 28 de Febrero de 2025  
(Cifras en pesos)

0000114

Identificación de Crédito o Instrumento	Devengado	Pagado
Créditos Bancarios		
Total de Intereses de Créditos Bancarios	0.00	0.00
Otros Instrumentos de Deuda		
Total de Intereses de Otros Instrumentos de Deuda	0.00	0.00
TOTAL	0.00	0.00

Bajo protesta de decir verdad declaramos que los Estados Financieros y sus notas, son razonablemente correctos y son responsabilidad del emisor.

C. ROMAN MONTELL SANTIAGO  
PRESIDENTE MUNICIPAL

LIC. MAYTEY MONTELL PARRA  
SÍNDICO MUNICIPAL

ESTADOS UNIDOS MEXICANOS  
MUNICIPIO DE CUAXOMULCO  
PRESIDENCIA

ESTADOS UNIDOS MEXICANOS  
MUNICIPIO DE CUAXOMULCO  
TESORERIA

C.P. VALERIANO NAVA CONDE  
TESORERO MUNICIPAL

ESTADOS UNIDOS MEXICANOS  
MUNICIPIO DE CUAXOMULCO  
SINDICATURA

**INGRESOS FISCALES**

Identificación de Crédito o Instrumento	Devengado	Pagado
Créditos Bancarios		
Total de Intereses de Créditos Bancarios	0.00	0.00
Otros Instrumentos de Deuda		
Total de Intereses de Otros Instrumentos de Deuda	0.00	0.00
TOTAL	0.00	0.00

Bajo protesta de decir verdad declaramos que los Estados Financieros y sus notas, son razonablemente correctos y son responsabilidad del emisor.

C. ROMAN MONTIEL SANTIAGO  
PRESIDENTE MUNICIPAL

L.C. MAYTEL MONTIEL PARRA  
SINDICO MUNICIPAL

  
  
RESIDENCIA  
C. P. VALERIANO NAVA CONDE  
TESORERO MUNICIPAL

  
  
SINDICATURA

MUNICIPIO DE CUAXOMULCO Tlaxcala

INTERESES DE LA DEUDA  
 Del 1 de Enero al 29 de Febrero de 2025  
 (Cifras en pesos)

0000116

**FDO. APORT. P/LA INFRAESTRUC. SOCIAL MUNICIPAL (FISM)**

Identificación de Crédito o Instrumento	Devengado	Pagado
Créditos Bancarios		
Total de Intereses de Créditos Bancarios	0.00	0.00
Otros Instrumentos de Deuda		
Total de Intereses de Otros Instrumentos de Deuda	0.00	0.00
<b>TOTAL</b>	<b>0.00</b>	<b>0.00</b>

Bajo protesta de decir verdad declaramos que los Estados Financieros y sus notas, son razonablemente correctos y son responsabilidad del emisor.

C. ROMAN MONTEIL SANTIAGO  
 PRESIDENTE MUNICIPAL

LIC. MAYTET MONTES BARRA  
 SÍNDICO MUNICIPAL

C.P. VALERIANO NAJE CONDE  
 TESORERO MUNICIPAL

ESTADOS UNIDOS MEXICANOS  
 CUAXOMULCO  
 SINDICATURA

MUNICIPIO DE CUAXOMULCO TLAXCALA

INTERESES DE LA DEUDA  
Del 1 de Enero al 28 de Febrero de 2025  
(Cifras en pesos)

0000117

FDO. APORT. P/EL FORTALECIMIENTO D/LOS MPIO (FORTAMUN-DF)

Identificación de Crédito o Instrumento	Devengado	Pagado
Créditos Bancarios		
Total de Intereses de Créditos Bancarios	0.00	0.00
Otros Instrumentos de Deuda		
Total de Intereses de Otros Instrumentos de Deuda	0.00	0.00
TOTAL	0.00	0.00

Bajo protesta de decir verdad declaramos que los Estados Financieros y sus notas, son razonablemente correctos y son responsabilidad del emisor.

C. ROMAN MONTIEL SANTIAGO  
PRESIDENTE MUNICIPAL

LIC. MAYTE MONTIEL PARRA  
SÍNDICO MUNICIPAL

C.P. VALERIANO YAVA CONDE  
TESORERO MUNICIPAL

INTERESES DE LA DEUDA  
Del 1 de Enero al 28 de Febrero de 2025  
(Cifras en pesos)

0000118

**PARTICIPACIONES E INCENTIVOS ECONOMICOS**

Identificación de Crédito o Instrumento	Devengado	Pagado
Créditos Bancarios		
Total de Intereses de Créditos Bancarios	0.00	0.00
Otros Instrumentos de Deuda		
Total de Intereses de Otros Instrumentos de Deuda	0.00	0.00
TOTAL	0.00	0.00

Bajo protesta de decir verdad declaramos que los Estados Financieros y sus notas, son razonablemente correctos y son responsabilidad del emisor.

C. ROMAN MONTIEL SANTIAGO  
PRESIDENTE MUNICIPAL

LIC. MAYTET MONTIEL PABRA  
SÍNDICO MUNICIPAL


C.P. VALERIANO NAVA CONDE  
TESORERO MUNICIPAL

FLUJO DE FONDOS


Del 1 de Enero al 28 de Febrero de 2025  
(Cifras en pesos)



R/C	Estimado/ Aprobado	Ampliaciones/ Reducciones	Modificado	Devengado	Recaudado/ Pagado	Cx/C/ CxP
	50,000,443.86	0.00	50,000,443.86	9,254,668.50	9,254,668.50	0.00
1	937,797.00	0.00	937,797.00	355,479.50	355,479.50	0.00
2	0.00	0.00	0.00	0.00	0.00	0.00
3	0.00	0.00	0.00	0.00	0.00	0.00
4	2,153,012.63	0.00	2,153,012.63	605,582.35	605,582.35	0.00
5	299,628.71	0.00	299,628.71	43,720.25	43,720.25	0.00
6	0.00	0.00	0.00	1,218.00	1,218.00	0.00
7	0.00	0.00	0.00	0.00	0.00	0.00
8	46,610,005.52	0.00	46,610,005.52	8,248,668.40	8,248,668.40	0.00
9	0.00	0.00	0.00	0.00	0.00	0.00
0	0.00	0.00	0.00	0.00	0.00	0.00
	50,000,443.87	0.00	50,000,443.87	6,984,680.98	6,984,680.98	0.00
1	21,500,008.80	0.00	21,500,008.80	2,726,156.00	2,726,156.00	0.00
2	3,479,098.84	0.00	3,479,098.84	446,995.53	446,995.53	0.00
3	13,140,110.92	0.00	13,140,110.92	2,551,713.15	2,551,713.15	0.00
4	356,122.95	0.00	356,122.95	369,032.30	369,032.30	0.00
5	599,877.30	0.00	599,877.00	890,784.00	890,784.00	0.00
6	10,645,135.36	0.00	10,645,135.36	0.00	0.00	0.00
7	0.00	0.00	0.00	0.00	0.00	0.00
8	0.00	0.00	0.00	0.00	0.00	0.00
9	0.00	0.00	0.00	0.00	0.00	0.00
	-0.01	0.00	-0.01	2,269,987.52	2,269,987.52	0.00



0000119




FLUJO DE FONDOS

Del 1 de Enero al 28 de Febrero de 2025  
(Cifras en pesos)



0000120

CFF	Ingresos por Fuente de Financiamiento	Estimado	Ampliaciones/ Reducciones		Devengado	Recaudado	Cxc
			Modificado				
	NO ETIQUETADO	50,000,443.86	0.00	50,000,443.86	9,254,668.50	9,254,668.50	0.00
1	RECURSOS FISCALES	3,390,438.34	0.00	3,390,438.34	1,001,490.48	1,001,490.48	0.00
2	FINANCIAMIENTOS INTERNOS	0.00	0.00	0.00	0.00	0.00	0.00
3	FINANCIAMIENTOS EXTERNOS	0.00	0.00	0.00	0.00	0.00	0.00
4	INGRESOS PROPIOS	0.00	0.00	0.00	0.00	0.00	0.00
5	RECURSOS FEDERALES	14,779,525.52	0.00	14,779,525.52	2,730,012.63	2,730,012.63	0.00
6	RECURSOS ESTATALES	31,830,480.00	0.00	31,830,480.00	5,523,165.39	5,523,165.39	0.00
7	OTROS RECURSOS	0.00	0.00	0.00	0.00	0.00	0.00
	ETIQUETADO	0.00	0.00	0.00	0.00	0.00	0.00
5	RECURSOS FEDERALES	0.00	0.00	0.00	0.00	0.00	0.00
6	RECURSOS ESTATALES	0.00	0.00	0.00	0.00	0.00	0.00
7	OTROS RECURSOS	0.00	0.00	0.00	0.00	0.00	0.00
	TOTAL INGRESOS	50,000,443.86	0.00	50,000,443.86	9,254,668.50	9,254,668.50	0.00
Egresos por Fuente de Financiamiento							
CFF	Egresos por Fuente de Financiamiento	Aprobado	Ampliaciones/ Reducciones		Devengado	Pagado	Cxp
			Modificado				
	NO ETIQUETADO	50,000,443.87	0.00	50,000,443.87	6,984,680.98	6,984,680.98	0.00
1	RECURSOS FISCALES	3,390,438.35	0.00	3,390,438.35	455,926.30	455,926.30	0.00
2	FINANCIAMIENTOS INTERNOS	0.00	0.00	0.00	0.00	0.00	0.00
3	FINANCIAMIENTOS EXTERNOS	0.00	0.00	0.00	0.00	0.00	0.00
4	INGRESOS PROPIOS	0.00	0.00	0.00	0.00	0.00	0.00
5	RECURSOS FEDERALES	14,779,525.52	0.00	14,779,525.52	863,122.64	863,122.64	0.00
6	RECURSOS ESTATALES	31,830,480.00	0.00	31,830,480.00	5,665,632.04	5,665,632.04	0.00
7	OTROS RECURSOS	0.00	0.00	0.00	0.00	0.00	0.00
	ETIQUETADO	0.00	0.00	0.00	0.00	0.00	0.00
5	RECURSOS FEDERALES	0.00	0.00	0.00	0.00	0.00	0.00
6	RECURSOS ESTATALES	0.00	0.00	0.00	0.00	0.00	0.00
7	OTROS RECURSOS	0.00	0.00	0.00	0.00	0.00	0.00
	TOTAL EGRESOS	50,000,443.87	0.00	50,000,443.87	6,984,680.98	6,984,680.98	0.00




MUNICIPIO DE CUAXOMULCO TLAXCALA

FLUJO DE FONDOS

Del 1 de Enero al 28 de Febrero de 2025  
(Cifras en pesos)

0000121

CFE Ingresos menos Egresos por Fuente de Financiamiento	Estimado/ Aprobado	Ampliaciones/ Reducciones	Modificado	Devengado	Recaudado/ Pagado	CxC/ Cxp
NO ETIQUETADO						
1 RECURSOS FISCALES	-0.01	0.00	-0.01	2,269,987.52	2,269,987.52	0.00
2 FINANCIAMIENTOS INTERNOS	-0.01	0.00	-0.01	545,564.18	545,564.18	0.00
3 FINANCIAMIENTOS EXTERNOS	0.00	0.00	0.00	0.00	0.00	0.00
4 INGRESOS PROPIOS	0.00	0.00	0.00	0.00	0.00	0.00
5 RECURSOS FEDERALES	0.00	0.00	0.00	0.00	0.00	0.00
6 RECURSOS ESTATALES	0.00	0.00	0.00	1,866,889.99	1,866,889.99	0.00
7 OTROS RECURSOS	0.00	0.00	0.00	-142,466.65	-142,466.65	0.00
				0.00	0.00	0.00
ETIQUETADO						
5 RECURSOS FEDERALES	0.00	0.00	0.00	0.00	0.00	0.00
6 RECURSOS ESTATALES	0.00	0.00	0.00	0.00	0.00	0.00
7 OTROS RECURSOS	0.00	0.00	0.00	0.00	0.00	0.00
SUPERAVIT/DÉFICIT	-0.01	0.00	-0.01	2,269,987.52	2,269,987.52	0.00



FLUJO DE FONDOS

Del 1 de Enero al 28 de Febrero de 2025  
(Cifras en pesos)



R/C	12	13	14	15	16	17	18	19	20	21	22	23	24	25	26	27	Etiquetado	Total
	---DEVENIDO POR FUENTE DE FINANCIAMIENTO---																	
	Rubro/Capítulo																	
1	1,001,480.48	0.00	0.00	2,730,012.63	5,523,165.39	0.00	0.00	9,254,668.50	0.00	0.00	0.00	0.00	0.00	0.00	0.00	0.00	0.00	9,254,668.50
2	355,479.50	0.00	0.00	0.00	0.00	0.00	0.00	355,479.50	0.00	0.00	0.00	0.00	0.00	0.00	0.00	0.00	0.00	355,479.50
3	0.00	0.00	0.00	0.00	0.00	0.00	0.00	0.00	0.00	0.00	0.00	0.00	0.00	0.00	0.00	0.00	0.00	0.00
4	605,582.35	0.00	0.00	0.00	0.00	0.00	0.00	605,582.35	0.00	0.00	0.00	0.00	0.00	0.00	0.00	0.00	0.00	605,582.35
5	39,225.63	0.00	0.00	0.63	4,598.99	0.00	0.00	43,725.25	0.00	0.00	0.00	0.00	0.00	0.00	0.00	0.00	0.00	43,725.25
6	1,218.00	0.00	0.00	0.00	0.00	0.00	0.00	1,218.00	0.00	0.00	0.00	0.00	0.00	0.00	0.00	0.00	0.00	1,218.00
7	0.00	0.00	0.00	0.00	0.00	0.00	0.00	0.00	0.00	0.00	0.00	0.00	0.00	0.00	0.00	0.00	0.00	0.00
8	0.00	0.00	0.00	2,732,012.00	5,518,654.40	0.00	0.00	8,248,668.40	0.00	0.00	0.00	0.00	0.00	0.00	0.00	0.00	0.00	8,248,668.40
9	0.00	0.00	0.00	0.00	0.00	0.00	0.00	0.00	0.00	0.00	0.00	0.00	0.00	0.00	0.00	0.00	0.00	0.00
0	0.00	0.00	0.00	0.00	0.00	0.00	0.00	0.00	0.00	0.00	0.00	0.00	0.00	0.00	0.00	0.00	0.00	0.00
1	451,200.00	0.00	0.00	863,132.64	5,665,632.04	0.00	0.00	6,984,680.98	0.00	0.00	0.00	0.00	0.00	0.00	0.00	0.00	0.00	6,984,680.98
2	438,000.00	0.00	0.00	527,726.00	2,198,435.00	0.00	0.00	2,726,156.00	0.00	0.00	0.00	0.00	0.00	0.00	0.00	0.00	0.00	2,726,156.00
3	1,000.00	0.00	0.00	39,542.64	347,226.88	0.00	0.00	446,895.53	0.00	0.00	0.00	0.00	0.00	0.00	0.00	0.00	0.00	446,895.53
4	1,000.00	0.00	0.00	235,834.00	2,068,774.85	0.00	0.00	2,551,713.15	0.00	0.00	0.00	0.00	0.00	0.00	0.00	0.00	0.00	2,551,713.15
5	0.00	0.00	0.00	0.00	769,037.30	0.00	0.00	359,132.30	0.00	0.00	0.00	0.00	0.00	0.00	0.00	0.00	0.00	359,132.30
6	0.00	0.00	0.00	0.00	702,369.00	0.00	0.00	892,764.00	0.00	0.00	0.00	0.00	0.00	0.00	0.00	0.00	0.00	892,764.00
7	0.00	0.00	0.00	0.00	0.00	0.00	0.00	0.00	0.00	0.00	0.00	0.00	0.00	0.00	0.00	0.00	0.00	0.00
8	0.00	0.00	0.00	0.00	0.00	0.00	0.00	0.00	0.00	0.00	0.00	0.00	0.00	0.00	0.00	0.00	0.00	0.00
9	0.00	0.00	0.00	0.00	0.00	0.00	0.00	0.00	0.00	0.00	0.00	0.00	0.00	0.00	0.00	0.00	0.00	0.00
SUPPANT/DEFICIT	545,564.18	0.00	0.00	1,866,689.99	-12,455.65	0.00	0.00	2,269,987.52	0.00	0.00	0.00	0.00	0.00	0.00	0.00	0.00	0.00	2,269,987.52



0000122



MUNICIPIO DE CUAXOMULCO TLAXCALA

FLUJO DE FONDOS

Del 1 de Enero al 28 de Febrero de 2025  
(cifras en pesos)

0000123



En presencia de decir verdad declaramos que los Estados Financieros y sus notas, son razonablemente correctos y son responsabilidad del emisor.

**PRESIDENCIA**  
C. ROMAN MONTIEL SANTIAGO  
PRESIDENTE MUNICIPAL



C. MAYTE MONTIEL PARRA  
SINDICADA MUNICIPAL

**CUAXOMULCO**  
TESORERIA

C. P. VALERIANO SERRA CONDE  
TESORERO MUNICIPAL

