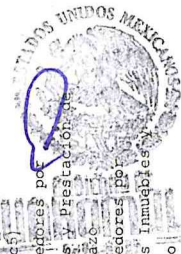


ESTADO DE SITUACIÓN FINANCIERA DETALLADO - IDI (F1)
Al 31 de Diciembre de 2024 y al 31 de Marzo de 2025
(PESOS)

Concepto	31 Marzo 2025	31 Diciembre 2024	31 Marzo 2025	31 Diciembre 2024
ACTIVO				
Activo Circulante				
a. Efectivo y Equivalentes (a=a1+a2+a3+a4+a5+a6+a7)	2,708,891.24	2,454,086.21	878,295.06	526,935.41
a1) Efectivo	2,406,066.00	0.00	575,843.00	0.00
a2) Bancos/Tesorería	2,809,332.03	2,454,086.21	296.07	3,470.00
a3) Bancos/Depositos y Otros	0.00	0.00	0.00	514,307.93
a4) Inversiones Temporales (Hasta 3 meses)	7093.21	0.00	0.00	0.00
a5) Fondos con Afectación Específica	0.00	0.00	0.00	0.00
a6) Depósitos de Fondos de Terceros	0.00	0.00	0.00	0.00
Garantía y/o Administración	0.00	0.00	0.00	0.00
a7) Otros Efectivos y Equivalentes	0.00	0.00	0.00	0.00
b. Derechos a Recibir Efectivo o Equivalentes (b=b1+b2+b3+b4+b5+b6+b7)	306.72	306.72	0.00	0.00
b1) Inversiones Financieras de Corto Plazo	0.00	0.00	302,155.99	9,157.48
b2) Cuentas por Cobrar a Corto Plazo	0.00	0.00	0.00	0.00
b3) Deudores Diversos por Cobrar a Corto Plazo	510,056.47	6.72	0.00	0.00
b4) Ingresos por Recuperar a Corto Plazo	0.06	0.00	0.00	0.00
b5) Deudores por Anticipos de la Tesorería a Corto Plazo	0.00	0.00	0.00	640.00
b6) Préstamos Otorgados a Corto Plazo	0.00	0.00	28,247.46	0.00
b7) Otros Derechos a Recibir Efectivo o Equivalentes a Corto Plazo	300.00	300.00	0.00	0.00
c. Derechos a Recibir Bienes o Servicios (c=c1+c2+c3+c4+c5)	66,617.08	35,565.08	0.00	0.00
c1) Anticipo a Proveedores por Adquisición de Bienes y Prestación de Servicios a Corto Plazo	31,052.00	0.00	0.00	640.00
c2) Anticipo a Proveedores por Adquisición de Bienes Inmuebles, Muebles a Corto Plazo	0.00	0.00	0.00	0.00
c3) Anticipo a Proveedores por Adquisición de Bienes Intangibles a Corto Plazo	0.00	0.00	0.00	0.00
PASIVO				
Pasivo Circulante				
a. Cuentas por Pagar a Corto Plazo (a=a1+a2+a3+a4+a5+a6+a7+a8+a9)	2,454,086.21	2,454,086.21	878,295.06	526,935.41
a1) Servicios Personales por Pagar a Corto Plazo	0.00	0.00	575,843.00	0.00
a2) Proveedores por Pagar a Corto Plazo	2,454,086.21	2,454,086.21	296.07	3,470.00
a3) Contratistas por Obras Públicas por Pagar a Corto Plazo	0.00	0.00	0.00	514,307.93
a4) Participaciones y Aportaciones por Pagar a Corto Plazo	0.00	0.00	0.00	0.00
a5) Transferencias Otorgadas por Pagar a Corto Plazo	0.00	0.00	0.00	0.00
a6) Intereses, Comisiones y Otros Gastos de la Deuda Pública por Pagar a Corto Plazo	306.72	306.72	0.00	0.00
a7) Retenciones y Contribuciones por Pagar a Corto Plazo	0.00	0.00	302,155.99	9,157.48
a8) Devoluciones de la Ley de Ingresos por Pagar a Corto Plazo	0.00	0.00	0.00	0.00
a9) Otras Cuentas por Pagar a Corto Plazo	0.00	0.00	0.00	0.00
b. Documentos por Pagar a Corto Plazo (b=b1+b2+b3)	0.00	0.00	28,247.46	640.00
b1) Documentos Comerciales por Pagar a Corto Plazo	0.00	0.00	0.00	0.00
b2) Documentos con Contratistas por Obras Públicas por Pagar a Corto Plazo	0.00	0.00	0.00	0.00
b3) Otros Documentos por Pagar a Corto Plazo	0.00	0.00	28,247.46	640.00
c. Porción a Corto Plazo de la Deuda Pública a Largo Plazo (c=c1+c2)	0.00	0.00	0.00	0.00
c1) Porción a Corto Plazo de la Deuda Pública	0.00	0.00	0.00	0.00
c2) Porción a Corto Plazo de Arrendamiento Financiero	0.00	0.00	0.00	0.00
d. Títulos y Valores a Corto Plazo	0.00	0.00	0.00	0.00




PRESIDENCIA
2024-2027



ESTADO DE SITUACIÓN FINANCIERA DETALLADO - IDF (F1)
Al 31 de Diciembre de 2024 y al 31 de Marzo de 2025
(PESOS)

Concepto	31 Marzo 2025	31 Diciembre 2024	31 Marzo 2025	31 Diciembre 2024
c4) Anticipo a Contratistas por Obras Públicas a Corto Plazo	35,565.08	35,565.08	0.00	0.00
c5) Otros Derechos a Recibir Bienes o Servicios a Corto Plazo	0.00	0.00	0.00	0.00
d. Inventarios (d=d1+d2+d3+d4+d5)	0.00	0.00	0.00	0.00
d1) Inventario de Mercancías para Venta	0.00	0.00	0.00	0.00
d2) Inventario de Mercancías Terminadas	0.00	0.00	0.00	0.00
d3) Inventario de Mercancías en Proceso de Elaboración	0.00	0.00	0.00	0.00
d4) Inventario de Materiales, Materiales y Suministros	0.00	0.00	0.00	0.00
d5) Bienes en Tránsito	0.00	0.00	0.00	0.00
e. Almacenes	0.00	0.00	0.00	0.00
f. Estimación por Pérdida o Deterioro de Activos Circulantes	0.00	0.00	0.00	0.00
f1) Estimaciones por Deterioro de Incobrables por Derivados	0.00	0.00	0.00	0.00
f2) Estimación por Deterioro de Inventarios	0.00	0.00	0.00	0.00
g. Otros Activos Circulantes (g=g1+g2+g3+g4)	0.00	0.00	0.00	0.00
g1) Valores en Garantía	0.00	0.00	0.00	0.00
g2) Bienes en Garantía (excluye depósitos de fondos)	0.00	0.00	0.00	0.00
g3) Bienes Derivados de Embargos, Decomisos, Aseguramientos y Dación en Pago	0.00	0.00	0.00	0.00
g4) Adquisición con Fondos de Terceros	0.00	0.00	0.00	0.00
IA. Total de Activos Circulantes (IA=a+b+c+d+e+f+g)	2,489,958.01	2,489,958.01	200,000.00	200,000.00
e. Pasivos Diferidos a Corto Plazo (e=e1+e2+e3)	0.00	0.00	0.00	0.00
e1) Ingresos Cobrados por Adelantado a Corto Plazo	0.00	0.00	0.00	0.00
e2) Intereses Cobrados por Adelantado a Corto Plazo	0.00	0.00	0.00	0.00
e3) Otros Pasivos Diferidos a Corto Plazo	0.00	0.00	0.00	0.00
f. Fondos y Bienes de Terceros en Garantía y/o Administración a Corto Plazo (f=f1+f2+f3+f4+f5+f6)	0.00	0.00	0.00	0.00
f1) Fondos en Garantía a Corto Plazo	0.00	0.00	0.00	0.00
f2) Fondos en Administración a Corto Plazo	0.00	0.00	0.00	0.00
f3) Fondos Contingentes a Corto Plazo	0.00	0.00	0.00	0.00
f4) Fondos de Fideicomisos, Mandatos y Contratos Análogos a Corto Plazo	0.00	0.00	0.00	0.00
f5) Otros Fondos de Terceros en Garantía y/o Administración a Corto Plazo	0.00	0.00	0.00	0.00
f6) Valores y Bienes en Garantía a Corto Plazo	0.00	0.00	0.00	0.00
g. Provisiones a Corto Plazo (g=g1+g2+g3)	0.00	0.00	0.00	0.00
g1) Provisión para Demandas y Juicios a Corto Plazo	0.00	0.00	0.00	0.00
g2) Provisión para Contingencias a Corto Plazo	0.00	0.00	0.00	0.00
g3) Otras Provisiones a Corto Plazo	0.00	0.00	0.00	0.00
h. Otros Pasivos a Corto Plazo (h=h1+h2+h3)	0.00	0.00	0.00	0.00
h1) Ingresos por Clasificar	0.00	0.00	0.00	0.00
h2) Recaudación por Participar	0.00	0.00	0.00	0.00
h3) Otros Pasivos Circulantes	0.00	0.00	0.00	0.00
IIA. Total de Pasivos Circulantes (IIA=a+b+c+d+e+f+g+h)	1,106,542.52	1,106,542.52	527,575.41	527,575.41



PRESIDENCIA



SECRETARÍA



SINDICATURA

ESTADO DE SITUACIÓN FINANCIERA DETALLADO - LEON (F1)
Al 31 de Diciembre de 2024 y al 31 de Marzo de 2025
(PESOS)

Concepto	31 Marzo 2025	31 Diciembre 2024	Concepto	31 Marzo 2025	31 Diciembre 2024
Activo No Circulante					
a. Inversiones Financieras a Largo Plazo	0.00	0.00	a. Cuentas por Pagar a Largo Plazo	0.00	0.00
b. Derechos a Recibir Efectivo o Equivalentes a Largo Plazo	0.00	0.00	b. Documentos por Pagar a Largo Plazo	0.00	0.00
c. Bienes Inmuebles, Infraestructura y Construcciones en Proceso	5,349,183.85	5,349,183.85	c. Deuda Pública a Largo Plazo	0.00	0.00
d. Bienes Muebles	9,612,464.55	8,599,305.08	d. Pasivos Diferidos a Largo Plazo	0.00	0.00
e. Activos Intangibles	14,225.68	14,225.68	e. Fondos y Bienes de Terceros en Garantía y/o en Administración a Largo Plazo	0.00	0.00
f. Depreciación, Deterioro y Amortización Acumulada de Bienes	0.00	0.00	f. Provisiones a Largo Plazo	0.00	0.00
g. Activos Diferidos	0.00	0.00	II.B. Total de Pasivos No Circulantes (II.B=a+b+c+d+e+f)	0.00	0.00
h. Estimación por Pérdida o Deterioro de Activos no Circulantes	0.00	0.00	II. Total del Pasivo (II=IIA+II.B)	1,106,542.52	527,575.41
i. Otros Activos no Circulantes	0.00	0.00	HACIENDA PÚBLICA / PATRIMONIO		
IB. Total de Activos No Circulantes (IB=a+b+c+d+e+f+g+h+i)	14,975,874.08	13,962,714.61	III.A. Hacienda Pública/Patrimonio Contribuido (III.A = a + b + c)	131,146.81	131,146.81
I. Total del Activo (I=IA+IB)	20,261,738.93	16,452,672.62	a. Aportaciones	0.00	0.00
			b. Donaciones de Capital	0.00	0.00
			c. Actualización de la Hacienda Pública/Patrimonio	131,146.81	131,146.81
			III.B. Hacienda Pública/Patrimonio Generado (III.B = a + b + c + d + e)	19,024,049.60	15,793,950.40
			a. Resultados del Ejercicio (Ahorro/Desahorro)	3,218,817.70	-6,557,077.82
			b. Resultados de Ejercicios Anteriores	15,805,231.90	22,351,028.22
			c. Revalúos	0.00	0.00
			d. Reservas	0.00	0.00
			e. Rectificaciones de Resultados de Ejercicios Anteriores	0.00	0.00



ESTADO DE SITUACIÓN FINANCIERA DETALLADO - LDF (1)
 Al 31 de Diciembre de 2024 y al 31 de Marzo de 2025
 (PESOS)


Concepto	31 Marzo 2025	31 Diciembre 2024	31 Marzo 2025	31 Diciembre 2024
III.C. Exceso o Insuficiencia en la Actualización de la Hacienda Pública/Patrimonio (IIIC=a+b)	0.00	0.00	0.00	0.00
a. Resultado por Posición Monetaria	0.00	0.00	0.00	0.00
b. Resultado por Tenencia de Activos no Monetarios	0.00	0.00	0.00	0.00
III. Total Hacienda Pública/Patrimonio (III=IIIA+IIIB+IIIC)	19,155,196.41	15,925,097.21		
IV. Total del Pasivo y Hacienda Pública/Patrimonio (IV=II+III)	20,261,738.93	16,452,672.62		



INFORME ANALÍTICO DE LA DEUDA PÚBLICA Y OTROS PASIVOS - LDF (F2)
Al 31 de Diciembre de 2024 y al 31 de Marzo de 2025
(PESOS)

Denominación de la Deuda Pública y Otros Pasivos	Saldo al 31 de diciembre de 2024 (d)	Disposiciones del Periodo (e)	Amortizaciones del Periodo (f)	Revaluaciones, Reclasificaciones y Otros Ajustes (g)	Saldo Final del Periodo (h) h=d+e-f+g	Pago de Intereses del Periodo (i)	Pago de Comisiones y demás costos asociados durante el periodo (j)
1. Deuda Pública (1=A+B)	0.00	0.00	0.00	0.00	0.00	0.00	0.00
A. Corto Plazo (A=a1+a2+a3)	0.00	0.00	0.00	0.00	0.00	0.00	0.00
a1) Instituciones de Crédito	0.00	0.00	0.00	0.00	0.00	0.00	0.00
a2) Títulos y Valores	0.00	0.00	0.00	0.00	0.00	0.00	0.00
a3) Arrendamientos Financieros	0.00	0.00	0.00	0.00	0.00	0.00	0.00
B. Largo Plazo (B=b1+b2+b3)	0.00	0.00	0.00	0.00	0.00	0.00	0.00
E1) Instituciones de Crédito	0.00	0.00	0.00	0.00	0.00	0.00	0.00
b2) Títulos y Valores	0.00	0.00	0.00	0.00	0.00	0.00	0.00
b3) Arrendamientos Financieros	0.00	0.00	0.00	0.00	0.00	0.00	0.00
2. Otros Pasivos	527,575.41				1,106,542.52		
3. Total de la Deuda Pública y Otros Pasivos (3=1+2)	527,575.41				1,106,542.52		
4. Deuda Contingente (Informativo)	0.00				0.00		
5. Valor de Instrumentos Bono Cupón Cero (informativo)	0.00				0.00		

Obligaciones a Corto Plazo (k)	Monto Contratado (l)	Plazo Pactado (m)	Tasa de Interés (n)	Comisiones y Costos Relacionados (o)	Tasa Efectiva (p)
6. Obligaciones a Corto Plazo (informativo)	0.00			0.00	0.00



INFORME ANALÍTICO DE OBLIGACIONES DIFERENTES DE FINANCIAMIENTOS - LDF (F3)
del 1 de enero al 31 de Marzo de 2025
(PESOS)

Denominación de las obligaciones diferentes de financiamiento	Fecha del Contrato	Fecha de inicio de operación del proyecto	Fecha de vencimiento	Monto en la inversión pactado	Plazo pactado	Monto percibido mensual del pago de la amortización	Monto percibido mensual del pago de la amortización correspondiente al pago de inversión	Monto pagado de la inversión actualizado al 31 MAR 2025	Monto pagado de la inversión actualizado al 31 MAR 2025	Saldo pendiente al 31 MAR 2025
				(A)				(B)	(C)	(D-E)
A. Asociaciones Público Privadas (APPs)				0.00		0.00	0.00	0.00	0.00	0.00
B. Otros Instrumentos				0.00		0.00	0.00	0.00	0.00	0.00
C. Total de obligaciones diferentes de financiamiento (D+B)				0.00		0.00	0.00	0.00	0.00	0.00



GOBIERNO DE
CUAXOMULCO
2024-2027
SINDICATURA



GOBIERNO DE
CUAXOMULCO
2024-2027
TESORERIA

MUNICIPIO DE CUAXOMULCO TLAXCALA
 BALANCE PRESUPUESTARIO - LDF (F4)
 Del 1 de Enero al 31 de Marzo de 2025
 (PESOS)



Concepto	Estimado/ Aprobado	Devengado	Recaudado/ Pagado
A. Ingresos Totales (A=A1+A2+A3)	50,000,443.86	12,754,043.03	12,754,042.97
A1. Ingresos de Libre Disposición	50,000,443.86	12,754,043.03	12,754,042.97
A2. Transferencias Federales Etiquetadas	0.00	0.00	0.00
A3. Financiamiento Neto	0.00	0.00	0.00
B. Egresos Presupuestarios (B=B1+B2)	50,000,443.87	10,548,384.80	10,548,384.80
B1. Gasto No Etiquetado (sin incluir Amortización de la Deuda Pública)	50,000,443.87	10,548,384.80	10,548,384.80
B2. Gasto Etiquetado (sin incluir Amortización de la Deuda Pública)	0.00	0.00	0.00
C. Remanentes del Ejercicio Anterior (C=C1+C2)		882,326.08	882,326.08
C1. Remanentes de Libre Disposición aplicados en el periodo		882,326.08	882,326.08
C2. Remanentes de Transferencias Federales Etiquetadas aplicados en el periodo		0.00	0.00
I. Balance Presupuestario (I=A-B+C)	-0.01	3,087,984.31	3,087,984.25
II. Balance Presupuestario sin Financiamiento Neto (II=I-A3)	-0.01	3,087,984.31	3,087,984.25
III. Balance Presupuestario sin Financiamiento Neto y sin Remanentes del Ejercicio Anterior (III=II-C)	-0.01	2,205,658.23	2,205,658.17
Concepto	Aprobado	Devengado	Pagado
E. Intereses, Comisiones y Gastos de la Deuda	0.00	0.00	0.00
E1. Intereses, Comisiones y Gastos de la Deuda con Gasto No Etiquetado	0.00	0.00	0.00
E2. Intereses, Comisiones y Gastos de la Deuda con Gasto Etiquetado	0.00	0.00	0.00
IV. Balance Primario (IV=III-E)	-0.01	2,205,658.23	2,205,658.17
Concepto	Estimado/ Aprobado	Devengado	Recaudado/ Pagado
F. Financiamiento (F=F1+F2)	0.00	0.00	0.00
F1. Financiamiento con Fuente de Pago de Ingresos de Libre Disposición	0.00	0.00	0.00
F2. Financiamiento con Fuente de Pago de Transferencias Federales Etiquetadas	0.00	0.00	0.00
G. Amortización de la Deuda (G=G1+G2)	0.00	0.00	0.00
G1. Amortización de la Deuda Pública con Gasto No Etiquetado	0.00	0.00	0.00
G2. Amortización de la Deuda Pública con Gasto Etiquetado	0.00	0.00	0.00
A3. Financiamiento Neto (A3=F-G)	0.00	0.00	0.00



MUNICIPIO DE CUAXOMULCO TLAXCALA
 BALANCE PRESUPUESTARIO - LDF (F4)
 Del 1 de Enero al 31 de Marzo de 2025
 (PESOS)



Concepto	Estimado/ Aprobado	Devengado	Recaudado/ Pagado
A1. Ingresos de Libre Disposición	50,000,443.86	12,754,043.03	12,754,042.97
A3.1 Financiamiento Neto con Fuente de Pago de Ingresos de Libre Disposición (A3.1=F1-G1)	0.00	0.00	0.00
F1. Financiamiento con Fuente de Pago de Ingresos de Libre Disposición	0.00	0.00	0.00
G1. Amortización de la Deuda Pública con Gasto No Etiquetado	0.00	0.00	0.00
B1. Gasto No Etiquetado (sin incluir Amortización de la Deuda Pública)	50,000,443.87	10,548,384.80	10,548,384.80
C1. Remanentes de Ingresos de Libre Disposición aplicados en el periodo)		882,326.08	882,326.08
V. Balance Presupuestario de Recursos Disponibles (V=A1+A3.1-B1+C1)	-0.01	3,087,984.31	3,087,984.25
VI. Balance Presupuestario de Recursos Disponibles sin Financiamiento Neto (VI=V-A3.1)	-0.01	3,087,984.31	3,087,984.25
A2. Transferencias Federales Etiquetadas	0.00	0.00	0.00
A3.2 Financiamiento Neto con Fuente de Pago de Transferencias Federales Etiquetadas (A3.2=F2-G2)	0.00	0.00	0.00
F2. Financiamiento con Fuente de Pago de Transferencias Federales Etiquetadas	0.00	0.00	0.00
G2. Amortización de la Deuda Pública con Gasto Etiquetado	0.00	0.00	0.00
B2. Gasto Etiquetado (sin incluir Amortización de la Deuda Pública)	0.00	0.00	0.00
C2. Remanentes de Transferencias Federales Etiquetadas aplicados en el periodo)		0.00	0.00
VII. Balance Presupuestario de Recursos Etiquetados (VII=A2+A3.2-B2+C2)	0.00		0.00
VIII. Balance Presupuestario de Recursos sin Financiamiento Neto (VIII=VII-A3.2)	0.00		0.00



ANALÍTICO DE INGRESOS DETALLADO - LDF
Del 1 de Enero al 31 de Marzo de 2025
(PESOS)



Concepto	Estimado	Ampliaciones/ Reducciones	Modificado	Devengado	Recaudado	Diferencia
Ingresos de Libre Disposición	937,797.00	0.00	937,797.00	479,680.50	479,680.50	-458,116.50
A. Impuestos	0.00	0.00	0.00	0.00	0.00	0.00
B. Cuotas y Aportaciones de Seguridad Social	0.00	0.00	0.00	0.00	0.00	0.00
C. Contribuciones de Mejoras	0.00	0.00	0.00	0.00	0.00	0.00
D. Derechos	2,153,012.63	0.00	2,153,012.63	836,912.35	836,912.35	-1,316,100.28
E. Productos	299,628.71	0.00	299,628.71	56,308.82	56,308.76	-243,319.95
F. Aprovechamientos	0.00	0.00	0.00	1,218.00	1,218.00	1,218.00
G. Ingresos por Venta de Bienes y Prestación de Servicios	0.00	0.00	0.00	0.00	0.00	0.00
H. Participaciones (H=h1+h2+h3+h4+h5+h6+h7+h8+h9+h10+h11)	30,231,945.00	0.00	30,231,945.00	7,733,221.67	7,733,221.67	-22,498,723.33
h1) Fondo General de Participaciones	0.00	0.00	0.00	0.00	0.00	0.00
h2) Fondo de Fomento Municipal	0.00	0.00	0.00	0.00	0.00	0.00
h3) Fondo de Fiscalización y Recaudación	0.00	0.00	0.00	0.00	0.00	0.00
h4) Fondo de Compensación	0.00	0.00	0.00	0.00	0.00	0.00
h5) Fondo de Extracción de Hidrocarburos	0.00	0.00	0.00	0.00	0.00	0.00
h6) Impuesto Especial Sobre Producción y Servicios	0.00	0.00	0.00	0.00	0.00	0.00
h7) 0.136% de la Recaudación Federal Participable	0.00	0.00	0.00	0.00	0.00	0.00
h8) 3.17% Sobre Extracción de Petróleo	0.00	0.00	0.00	0.00	0.00	0.00
h9) Gasolinas y Diésel	0.00	0.00	0.00	0.00	0.00	0.00
h10) Fondo del Impuesto Sobre la Renta	0.00	0.00	0.00	0.00	0.00	0.00
h11) Fondo de Estabilización de los Ingresos de las Entidades Federativas	0.00	0.00	0.00	0.00	0.00	0.00
I. Incentivos Derivados de la Colaboración Fiscal (I=i1+i2+i3+i4+i5)	1,168,535.00	0.00	1,168,535.00	203,110.26	203,110.26	-965,424.74
i1) Tenencia o Uso de Vehículos	0.00	0.00	0.00	0.00	0.00	0.00
i2) Fondo de Compensación ISAN	0.00	0.00	0.00	0.00	0.00	0.00
i3) Impuesto Sobre Automóviles Nuevos	0.00	0.00	0.00	0.00	0.00	0.00
i4) Fondo de Compensación de Repuestos Intermedios	0.00	0.00	0.00	0.00	0.00	0.00
i5) Otros Incentivos Económicos	0.00	0.00	0.00	0.00	0.00	0.00
J. Transferencias y Asignaciones	0.00	0.00	0.00	0.00	0.00	0.00
K. Convenios	0.00	0.00	0.00	0.00	0.00	0.00
K1) Otros Convenios y Subsidios	430,000.00	0.00	430,000.00	201,547.43	201,547.43	-228,452.57
L. Otros Ingresos de Libre Disposición	430,000.00	0.00	430,000.00	201,547.43	201,547.43	-228,452.57
L1) Participaciones en Ingresos Locales	0.00	0.00	0.00	0.00	0.00	0.00
L2) Otros Ingresos de Libre Disposición	0.00	0.00	0.00	0.00	0.00	0.00
I. Total de Ingresos de Libre Disposición (I=A+B+C+D+E+F+G+H+I+J+K+L)	35,220,918.34	0.00	35,220,918.34	9,511,999.03	9,511,998.97	-25,708,919.37
Ingresos Excedentes de Ingresos de Libre Disposición						0.00

ESTADO ANALÍTICO DE INGRESOS DETALLADO - LDF
 Del 1 de Enero al 31 de Marzo de 2025
 (PESOS)

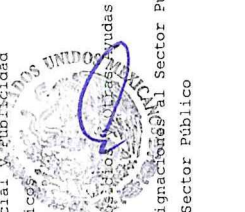


ESTADOS UNIDOS MEXICANOS
 GOBIERNO DE
CUAXOMULCO
 2024-2027
 PRESIDENCIA
 COMISIÓN

Transferencias Federales Etiquetadas	Estimado	Ampliaciones/ Reducciones	Modificado	Devengado	Recaudado	Diferencia
A. Aportaciones (A=a1+a2+a3+a4+a5+a6+a7+a8)	0.00	0.00	0.00	0.00	0.00	0.00
a1) Fondo de Aportaciones para la Nómina Educativa y Gasto Operativo	0.00	0.00	0.00	0.00	0.00	0.00
a2) Fondo de Aportaciones para los Servicios de Salud	0.00	0.00	0.00	0.00	0.00	0.00
a3) Fondo de Aportaciones para la Infraestructura Social	0.00	0.00	0.00	0.00	0.00	0.00
a4) Fondo de Aportaciones para el Fortalecimiento de los Municipios y de las Demarcaciones territoriales del Distrito Federal	0.00	0.00	0.00	0.00	0.00	0.00
a5) Fondo de Aportaciones Múltiples	0.00	0.00	0.00	0.00	0.00	0.00
a6) Fondo de Aportaciones para la Educación Tecnológica y de Adultos	0.00	0.00	0.00	0.00	0.00	0.00
a7) Fondo de Aportaciones para la Seguridad Pública de los Estados y del Distrito Federal	0.00	0.00	0.00	0.00	0.00	0.00
a8) Fondo de Aportaciones para el Fortalecimiento de los Municipios y de las Demarcaciones Territoriales del Distrito Federal	0.00	0.00	0.00	0.00	0.00	0.00
B. Convenios (B=b1+b2+b3+b4)	0.00	0.00	0.00	0.00	0.00	0.00
b1) Convenios de Protección Social en Salud	0.00	0.00	0.00	0.00	0.00	0.00
b2) Convenios de Descentralización	0.00	0.00	0.00	0.00	0.00	0.00
b3) Convenios de Reasignación	0.00	0.00	0.00	0.00	0.00	0.00
b4) Otros Convenios y Subsidios	0.00	0.00	0.00	0.00	0.00	0.00
C. Fondos Distintos de Aportaciones (C=ci+c2)	0.00	0.00	0.00	0.00	0.00	0.00
c1) Fondo para Entidades Federativas y Municipios Productores de Hidrocarburos	0.00	0.00	0.00	0.00	0.00	0.00
c2) Fondo Minero	0.00	0.00	0.00	0.00	0.00	0.00
D. Transferencias, Asignaciones, Subsidios y Subvenciones, y Pensiones y Jub	0.00	0.00	0.00	0.00	0.00	0.00
E. Otras Transferencias Federales Etiquetadas	0.00	0.00	0.00	0.00	0.00	0.00
II. Total de Transferencias Federales Etiquetadas (II = A + B + C + D + E)	0.00	0.00	0.00	0.00	0.00	0.00
III. Ingresos Derivados de Financiamientos (III = I + II)	0.00	0.00	0.00	0.00	0.00	0.00
A. Ingresos Derivados de Financiamientos	0.00	0.00	0.00	0.00	0.00	0.00
IV. Total de Ingresos (IV = I + II + III)	35,220,918.34	0.00	35,220,918.34	9,511,999.03	9,511,998.97	-25,708,919.37
Datos Informativos						
1. Ingresos Derivados de Financiamientos con Fuente de Pago	0.00	0.00	0.00	0.00	0.00	0.00
a) Ingresos de Libre Disposición	0.00	0.00	0.00	0.00	0.00	0.00
2. Ingresos Derivados de Financiamientos con Fuente de Pago de Transferencias Federales Etiquetadas	0.00	0.00	0.00	0.00	0.00	0.00
3. Ingresos Derivados de Financiamientos (3 = 1 + 2)	0.00	0.00	0.00	0.00	0.00	0.00

ESTADO ANALÍTICO DEL EJERCICIO DEL PRESUPUESTO DE EGRESOS DETALLADO - LDF (F6a)
 (CLASIFICACIÓN POR OBJETO DEL GASTO)
 Del 1 de Enero al 31 de Marzo de 2025
 (PESOS)

Concepto	Aprobado	Ampliaciones/ Reducciones	Modificado	Devengado	Pagado	Subejercicio
I. Gasto No Etiquetado (I=A+B+C+D+E+F+G+H+I)	50,000,443.87	0.00	50,000,443.87	10,548,384.80	10,548,384.80	39,452,059.07
A. Servicios Personales (A=a1+a2+a3+a4+a5+a6+a7)	21,500,008.80	0.00	21,500,008.80	4,344,997.00	4,344,997.00	17,155,011.80
a1) Remuneraciones al Personal de Carácter Permanente	18,368,703.31	0.00	18,368,703.31	4,068,500.00	4,068,500.00	14,300,203.31
a2) Remuneraciones al Personal de Carácter Transitorio	0.00	0.00	0.00	0.00	0.00	0.00
a3) Remuneraciones Adicionales y Especiales	3,013,777.56	0.00	3,013,777.56	227,243.00	227,243.00	2,786,534.56
a4) Seguridad Social	0.00	0.00	0.00	0.00	0.00	0.00
a5) Otras Prestaciones Sociales y Económicas	117,527.93	0.00	117,527.93	49,254.00	49,254.00	68,273.93
a6) Provisiones	0.00	0.00	0.00	0.00	0.00	0.00
a7) Pago de Estímulos a Servidores Públicos	0.00	0.00	0.00	0.00	0.00	0.00
B. Materiales y Suministros (B=bi+b2+b3+b4+b5+b6+b7+b8+b9)	3,479,098.84	0.00	3,479,098.84	1,323,622.01	1,323,622.01	2,155,476.83
b1) Materiales de Administración, Emisión de Documentos y Artículos Oficiales	742,352.43	0.00	742,352.43	261,862.95	261,862.95	480,489.48
b2) Alimentos y Utensilios	313,071.27	0.00	313,071.27	61,083.54	61,083.54	251,987.73
b3) Materias Primas y Materiales de Producción Comercialización	0.00	0.00	0.00	0.00	0.00	0.00
b4) Materiales y Artículos de Construcción y de Paralelo	166,045.17	0.00	166,045.17	130,979.01	130,979.01	35,066.16
b5) Productos Químicos, Farmacéuticos y de Laboratorio	80,450.65	0.00	80,450.65	40,764.04	40,764.04	39,686.61
b6) Combustibles, Lubrificantes y Aditivos	1,771,269.52	0.00	1,771,269.52	607,470.56	607,470.56	1,163,798.96
b7) Vestuario, Blancos, Prendas de Protección	222,639.02	0.00	222,639.02	107,148.90	107,148.90	115,490.12
b8) Materiales y Suministros Para Seguridad	21,405.11	0.00	21,405.11	0.00	0.00	21,405.11
b9) Herramientas, Refacciones y Accesorios Menores	161,865.67	0.00	161,865.67	114,313.01	114,313.01	47,552.66
C. Servicios Generales (C=ci+c2+c3+c4+c5+c6+c7+c8+c9)	13,140,110.92	0.00	13,140,110.92	3,218,748.63	3,218,748.63	9,921,362.29
c1) Servicios Básicos	2,022,038.50	0.00	2,022,038.50	727,621.82	727,621.82	1,294,416.68
c2) Servicios de Arrendamiento	72,776.80	0.00	72,776.80	195,890.10	195,890.10	-123,113.30
c3) Servicios Profesionales, Científicos, Técnicos y Otros Servicios	2,210,631.56	0.00	2,210,631.56	16,470.00	16,470.00	2,194,161.56
c4) Servicios Financieros, Bancarios y Comerciales	267,688.19	0.00	267,688.19	6,717.03	6,717.03	260,971.16
c5) Servicios de Instalación, Reparación, Mantenimiento y Conservación	1,869,256.18	0.00	1,869,256.18	296,271.80	296,271.80	1,572,984.38
c6) Servicios de Comunicación Social y Publicidad	67,340.00	0.00	67,340.00	43,652.01	43,652.01	23,687.99
c7) Servicios de Traslado y Viáticos	0.00	0.00	0.00	3,510.50	3,510.50	-3,510.50
c8) Servicios Oficiales	5,990,149.13	0.00	5,990,149.13	1,825,925.37	1,825,925.37	4,164,223.76
c9) Otros Servicios Generales	640,230.56	0.00	640,230.56	102,690.00	102,690.00	537,540.56
D. Transferencias, Asignaciones, Subsidios y Ayudas (D=d1+d2+d3+d4+d5+d6+d7+d8+d9)	636,212.95	0.00	636,212.95	647,857.69	647,857.69	-11,644.74
d1) Transferencias Interhas y Asignaciones al Sector Público	0.00	0.00	0.00	0.00	0.00	0.00
d2) Transferencias al Resto del Sector Público	0.00	0.00	0.00	0.00	0.00	0.00
d3) Subsidios y Subvenciones	298,800.00	0.00	298,800.00	275,280.31	275,280.31	23,519.69
d4) Ayudas Sociales	337,412.95	0.00	337,412.95	372,577.38	372,577.38	-35,164.43
d5) Pensiones y Jubilaciones	0.00	0.00	0.00	0.00	0.00	0.00
d6) Transferencias a Fideicomisos, Mandatos y Otros Análogos	0.00	0.00	0.00	0.00	0.00	0.00
d7) Transferencias a la Seguridad Social	0.00	0.00	0.00	0.00	0.00	0.00
d8) Devenidos	0.00	0.00	0.00	0.00	0.00	0.00
d9) Transferencias al Exterior	0.00	0.00	0.00	0.00	0.00	0.00



ESTADO ANALÍTICO DEL EJERCICIO DEL PRESUPUESTO DE EGRESOS DETALLADO - LDF (F6a)
 (CLASIFICACIÓN POR OBJETO DEL GASTO)
 Del 1 de Enero al 31 de Marzo de 2025
 (PESOS)

Concepto	Aprobado	Ampliaciones/ Reducciones	Modificado	Devengado	Pagado	Subejercicio
E. Bienes Muebles, Inmuebles e Intangibles (E=e1+e2+e3+e4+e5+e6+e7+e8+e9)	599,877.00	0.00	599,877.00	1,013,159.47	1,013,159.47	-413,282.47
e1) Mobiliario y Equipo de Administración	74,944.00	0.00	74,944.00	123,286.27	123,286.27	-46,342.27
e2) Mobiliario y Equipo Educativo y Recreativo	0.00	0.00	0.00	13,920.00	13,920.00	-13,920.00
e3) Equipo e Instrumental Médico y de Laboratorio	0.00	0.00	0.00	0.00	0.00	0.00
e4) Vehículos y Equipo de Transporte	0.00	0.00	0.00	0.00	0.00	0.00
e5) Equipo de Defensa y Seguridad	0.00	0.00	0.00	16,089.20	16,089.20	-16,089.20
e6) Maquinaria, Otros Equipos y Herramientas	24,933.00	0.00	24,933.00	859,864.00	859,864.00	-834,931.00
e7) Activos Biológicos	0.00	0.00	0.00	0.00	0.00	0.00
e8) Bienes Inmuebles	500,000.00	0.00	500,000.00	0.00	0.00	500,000.00
e9) Activos Intangibles	0.00	0.00	0.00	0.00	0.00	0.00
F. Inversión Pública (F=f1+f2+f3)	10,645,135.36	0.00	10,645,135.36	0.00	0.00	10,645,135.36
f1) Obra Pública en Bienes de Dominio Público	10,645,135.36	0.00	10,645,135.36	0.00	0.00	10,645,135.36
f2) Obra Pública en Bienes Propios	0.00	0.00	0.00	0.00	0.00	0.00
f3) Proyectos Productivos y Acciones de Fomento	0.00	0.00	0.00	0.00	0.00	0.00
G. Inversiones Financieras y Otras Provisiones (G=g1+g2+g3+g4+g5+g6+g7)	0.00	0.00	0.00	0.00	0.00	0.00
g1) Inversiones Para el Fomento de Actividades Productivas	0.00	0.00	0.00	0.00	0.00	0.00
g2) Acciones y Participaciones de Capital	0.00	0.00	0.00	0.00	0.00	0.00
g3) Compra de Títulos y Valores	0.00	0.00	0.00	0.00	0.00	0.00
g4) Concesión de Préstamos	0.00	0.00	0.00	0.00	0.00	0.00
g5) Inversiones en Fideicomisos, Mandatos y Otros Análogos	0.00	0.00	0.00	0.00	0.00	0.00
Fideicomiso de Desastres Naturales (Informativo)	0.00	0.00	0.00	0.00	0.00	0.00
g6) Otras Inversiones Financieras	0.00	0.00	0.00	0.00	0.00	0.00
g7) Provisiones para Contingencias y Otras erogaciones Especiales	0.00	0.00	0.00	0.00	0.00	0.00
H. Participaciones y Aportaciones (H=h1+h2+h3)	0.00	0.00	0.00	0.00	0.00	0.00
h1) Participaciones	0.00	0.00	0.00	0.00	0.00	0.00
h2) Aportaciones	0.00	0.00	0.00	0.00	0.00	0.00
h3) Convenios	0.00	0.00	0.00	0.00	0.00	0.00
I. Deuda Pública (I=i1+i2+i3+i4+i5+i6+i7+i8+i9+i10+i11+i12+i13+i14+i15+i16+i17+i18+i19+i20+i21+i22+i23+i24+i25+i26+i27+i28+i29+i30+i31+i32+i33+i34+i35+i36+i37+i38+i39+i40+i41+i42+i43+i44+i45+i46+i47+i48+i49+i50+i51+i52+i53+i54+i55+i56+i57+i58+i59+i60+i61+i62+i63+i64+i65+i66+i67+i68+i69+i70+i71+i72+i73+i74+i75+i76+i77+i78+i79+i80+i81+i82+i83+i84+i85+i86+i87+i88+i89+i90+i91+i92+i93+i94+i95+i96+i97+i98+i99+i100)	0.00	0.00	0.00	0.00	0.00	0.00
i1) Amortización de la Deuda Pública	0.00	0.00	0.00	0.00	0.00	0.00
i2) Intereses de la Deuda Pública	0.00	0.00	0.00	0.00	0.00	0.00
i3) Comisiones de la Deuda Pública	0.00	0.00	0.00	0.00	0.00	0.00
i4) Gastos de la Deuda Pública	0.00	0.00	0.00	0.00	0.00	0.00
i5) Costo por Coberturas	0.00	0.00	0.00	0.00	0.00	0.00
i6) Apoyos Financieros	0.00	0.00	0.00	0.00	0.00	0.00
i7) Adeudos de Ejercicios Fiscales Anteriores (ADEFAS)	0.00	0.00	0.00	0.00	0.00	0.00



CUAXOMULCO
 GOBIERNO MUNICIPAL
 2024-2027
PRESIDENCIA



ESTADO ANALÍTICO DEL EJERCICIO DEL PRESUPUESTO DE EGRESOS DETALLADO - LDF (F6a)
 (CLASIFICACIÓN POR OBJETO DEL GASTO)
 Del 1 de Enero al 31 de Marzo de 2025
 (PESOS)


Concepto	Aprobado	Ampliaciones/ Reducciones	Modificado	Devengado	Pagado	Subejercicio
II. Gasto Etiquetado (II=A+B+C+D+E+F+G+H+I)						
A. Servicios Personales (A=a1+a2+a3+a4+a5+a6+a7)	0.00	0.00	0.00	0.00	0.00	0.00
a1) Remuneraciones al Personal de Carácter Permanente	0.00	0.00	0.00	0.00	0.00	0.00
a2) Remuneraciones al Personal de Carácter Transitorio	0.00	0.00	0.00	0.00	0.00	0.00
a3) Remuneraciones Adicionales y Especiales	0.00	0.00	0.00	0.00	0.00	0.00
a4) Seguridad Social	0.00	0.00	0.00	0.00	0.00	0.00
a5) Otras Prestaciones Sociales y Económicas	0.00	0.00	0.00	0.00	0.00	0.00
a6) Previsiones	0.00	0.00	0.00	0.00	0.00	0.00
a7) Pago de Estímulos a Servidores Públicos	0.00	0.00	0.00	0.00	0.00	0.00
B. Materiales y Suministros (B=b1+b2+b3+b4+b5+b6+b7+b8+b9)	0.00	0.00	0.00	0.00	0.00	0.00
b1) Materiales de Administración, Emisión de Documentos y Archivo Oficiales	0.00	0.00	0.00	0.00	0.00	0.00
b2) Alimentos y Utensilios	0.00	0.00	0.00	0.00	0.00	0.00
b3) Materias Primas y Materiales de Producción y Construcción	0.00	0.00	0.00	0.00	0.00	0.00
b4) Materiales y Artículos de Construcción y de Reparación	0.00	0.00	0.00	0.00	0.00	0.00
b5) Productos Químicos, Farmacéuticos y de Laboratorio	0.00	0.00	0.00	0.00	0.00	0.00
b6) Combustibles, Lubricantes Y Aditivos	0.00	0.00	0.00	0.00	0.00	0.00
b7) Vestuario, Blancos, Prendas de Protección y Artículos Deportivos	0.00	0.00	0.00	0.00	0.00	0.00
b8) Materiales y Suministros Para Seguridad	0.00	0.00	0.00	0.00	0.00	0.00
b9) Herramientas, Refacciones y Accesorios Menores	0.00	0.00	0.00	0.00	0.00	0.00
C. Servicios Generales (C=c1+c2+c3+c4+c5+c6+c7+c8+c9)	0.00	0.00	0.00	0.00	0.00	0.00
c1) Servicios Básicos	0.00	0.00	0.00	0.00	0.00	0.00
c2) Servicios de Arrendamiento	0.00	0.00	0.00	0.00	0.00	0.00
c3) Servicios Profesionales, Científicos, Técnicos y Otros Servicios	0.00	0.00	0.00	0.00	0.00	0.00
c4) Servicios Financieros, Bancarios y Comerciales	0.00	0.00	0.00	0.00	0.00	0.00
c5) Servicios de Instalación, Reparación, Mantenimiento y Conservación	0.00	0.00	0.00	0.00	0.00	0.00
c6) Servicios de Comunicación Social y Publicidad	0.00	0.00	0.00	0.00	0.00	0.00
c7) Servicios de Traslado y Viajes	0.00	0.00	0.00	0.00	0.00	0.00
c8) Servicios Oficiales	0.00	0.00	0.00	0.00	0.00	0.00
c9) Otros Servicios Generales	0.00	0.00	0.00	0.00	0.00	0.00
D. Transferencias, Asignaciones, Subsidios y Otras Ayudas (D=d1+d2+d3+d4+d5+d6+d7+d8+d9)	0.00	0.00	0.00	0.00	0.00	0.00
d1) Transferencias Internas y Asignaciones al Sector Público	0.00	0.00	0.00	0.00	0.00	0.00
d2) Transferencias al Resto del Sector Público	0.00	0.00	0.00	0.00	0.00	0.00
d3) Subsidios y Subvenciones	0.00	0.00	0.00	0.00	0.00	0.00
d4) Ayudas Sociales	0.00	0.00	0.00	0.00	0.00	0.00
d5) Pensiones y Jubilaciones	0.00	0.00	0.00	0.00	0.00	0.00
d6) Transferencias a Fideicomisos, Mandatos y Otros	0.00	0.00	0.00	0.00	0.00	0.00
d7) Transferencias a la Seguridad Social	0.00	0.00	0.00	0.00	0.00	0.00
d8) Donativos	0.00	0.00	0.00	0.00	0.00	0.00
d9) Transferencias al Exterior	0.00	0.00	0.00	0.00	0.00	0.00



00140

ESTADO ANALÍTICO DEL EJERCICIO DEL PRESUPUESTO DE EGRESOS DETALLADO - LDF (F6a)
 (CLASIFICACIÓN POR OBJETO DEL GASTO)
 Del 1 de Enero al 31 de Marzo de 2025
 (PESOS)

Concepto	Aprobado	Ampliaciones/ Reducciones	Modificado	Devengado	Pagado	Subejercicio
E. Bienes Muebles, Inmuebles e Intangibles (E=e1+e2+e3+e4+e5+e6+e7+e8+e9)	0.00	0.00	0.00	0.00	0.00	0.00
e1) Mobiliario y Equipo de Administración	0.00	0.00	0.00	0.00	0.00	0.00
e2) Mobiliario y Equipo Educativo y Recreativo	0.00	0.00	0.00	0.00	0.00	0.00
e3) Equipo e Instrumental Médico y de Laboratorio	0.00	0.00	0.00	0.00	0.00	0.00
e4) Vehículos y Equipo de Transporte	0.00	0.00	0.00	0.00	0.00	0.00
e5) Equipo de Defensa y Seguridad	0.00	0.00	0.00	0.00	0.00	0.00
e6) Maquinaria, Otros Equipos y Herramientas	0.00	0.00	0.00	0.00	0.00	0.00
e7) Activos Biológicos	0.00	0.00	0.00	0.00	0.00	0.00
e8) Bienes Inmuebles	0.00	0.00	0.00	0.00	0.00	0.00
e9) Activos Intangibles	0.00	0.00	0.00	0.00	0.00	0.00
F. Inversión Pública (F=f1+f2+f3)	0.00	0.00	0.00	0.00	0.00	0.00
f1) Obra Pública en Bienes de Dominio Propio	0.00	0.00	0.00	0.00	0.00	0.00
f2) Obra Pública en Bienes Propios	0.00	0.00	0.00	0.00	0.00	0.00
f3) Proyectos Productivos y Acciones de Fomento	0.00	0.00	0.00	0.00	0.00	0.00
G. Inversiones Financieras y Otras Provisiones (G=g1+g2+g3+g4+g5+g6+g7)	0.00	0.00	0.00	0.00	0.00	0.00
g1) Inversiones Para el Fomento de Actividades Productivas	0.00	0.00	0.00	0.00	0.00	0.00
g2) Acciones y Participaciones de Capital	0.00	0.00	0.00	0.00	0.00	0.00
g3) Compra de Títulos y Valores	0.00	0.00	0.00	0.00	0.00	0.00
g4) Concesión de Préstamos	0.00	0.00	0.00	0.00	0.00	0.00
g5) Inversiones en Fideicomisos, Mandatos y Otros Análogos	0.00	0.00	0.00	0.00	0.00	0.00
Fideicomiso de Desastres, Naturales (Informativo)	0.00	0.00	0.00	0.00	0.00	0.00
g6) Otras Inversiones Financieras	0.00	0.00	0.00	0.00	0.00	0.00
g7) Provisiones para Contingencias y Otras erogaciones Especiales	0.00	0.00	0.00	0.00	0.00	0.00
H. Participaciones y Aportaciones (H=h1+h2+h3)	0.00	0.00	0.00	0.00	0.00	0.00
h1) Participaciones	0.00	0.00	0.00	0.00	0.00	0.00
h2) Aportaciones	0.00	0.00	0.00	0.00	0.00	0.00
h3) Convenios	0.00	0.00	0.00	0.00	0.00	0.00
I. Deuda Pública (I=i1+i2+i3+i4+i5+i6+i7)	0.00	0.00	0.00	0.00	0.00	0.00
i1) Amortización de la Deuda Pública	0.00	0.00	0.00	0.00	0.00	0.00
i2) Intereses de la Deuda Pública	0.00	0.00	0.00	0.00	0.00	0.00
i3) Comisiones de la Deuda Pública	0.00	0.00	0.00	0.00	0.00	0.00
i4) Gastos de la Deuda Pública	0.00	0.00	0.00	0.00	0.00	0.00
i5) Costo por Coberturas	0.00	0.00	0.00	0.00	0.00	0.00
i6) Apoyos Financieros	0.00	0.00	0.00	0.00	0.00	0.00
i7) Adeudos de Ejercicios Fiscales Anteriores	0.00	0.00	0.00	0.00	0.00	0.00
III. Total de Egresos (III = I + II)	50,000,443.87	0.00	50,000,443.87	10,548,384.87	10,548,384.80	39,452,059.07



SECRETARÍA DE GOBIERNO DEL
MUNICIPIO DE CUAXOMULCO
 2024-2027
PRESIDENCIA




ESTADOS UNIDOS MEXICANOS
 GOBIERNO DE
CUAXOMULCO
 2024-2027
SINDICATURA

MUNICIPIO DE CUAXOMULCO TLAXCALA

ESTADO ANALÍTICO DEL EJERCICIO DEL PRESUPUESTO DE EGRESOS DETALLADO - LDF (F6b)
(CLASIFICACIÓN ADMINISTRATIVA)
Del 1 de Enero al 31 de Marzo de 2025
(PESOS)

Concepto	Aprobado	Ampliaciones/ Reducciones	Modificado	Devengado	Pagado	Subejercicio
I. Gasto No Etiquetado (I)	50,000,443.67	0.00	50,000,443.67	10,548,384.80	10,548,384.80	39,452,059.07
000 RAMO GENERAL	0.00	0.00	0.00	0.00	0.00	0.00
001 PRESIDENCIA	12,772,433.61	0.00	12,772,433.61	2,191,387.90	2,191,387.90	10,581,045.71
002 SINDICATURA	6,486.26	0.00	6,486.26	348,821.05	348,821.05	-342,334.79
003 REGIDORES	0.00	0.00	0.00	435,965.00	435,965.00	-435,965.00
004 TESORERÍA	354,657.19	0.00	354,657.19	594,019.07	594,019.07	-239,361.88
005 SECRETARÍA H. AYUNTAMIENTO	2,349,543.91	0.00	2,349,543.91	488,647.16	488,647.16	1,860,896.75
006 OBRAS PÚBLICAS	10,645,135.36	0.00	10,645,135.36	578,408.84	578,408.84	10,066,726.52
007 SEGURIDAD PÚBLICA	3,811,626.02	0.00	3,811,626.02	1,659,068.03	1,659,068.03	2,152,557.99
008 SERVICIOS PÚBLICOS MUNICIPALES	9,038,827.05	0.00	9,038,827.05	1,763,350.55	1,763,350.55	7,275,476.50
009 PROTECCIÓN CIVIL	1,095,873.97	0.00	1,095,873.97	231,932.53	231,932.53	863,941.44
010 DEPORTES	418,676.44	0.00	418,676.44	0.00	0.00	418,676.44
011 CULTURA	11,051.80	0.00	11,051.80	81,674.52	81,674.52	-70,622.72
012 ECOLOGÍA	0.00	0.00	0.00	0.00	0.00	0.00
013 REGISTRO CIVIL	0.00	0.00	0.00	103,033.20	103,033.20	-103,033.20
014 PLANEACIÓN	0.00	0.00	0.00	0.00	0.00	0.00
015 CONTRALORÍA	0.00	0.00	0.00	114,226.25	114,226.25	-114,226.25
016 JURÍDICO	0.00	0.00	0.00	54,395.20	54,395.20	-54,395.20
017 INFORMÁTICA	0.00	0.00	0.00	0.00	0.00	0.00
018 COMUNICACIÓN SOCIAL	135,646.58	0.00	135,646.58	45,572.63	45,572.63	90,073.95
019 MINISTERIO PÚBLICO	0.00	0.00	0.00	0.00	0.00	0.00
020 DIF MUNICIPAL	7,399,986.40	0.00	7,399,986.40	280,548.20	280,548.20	7,119,438.20
021 COMISIONES DE AGUA POTABLE	1,936,504.70	0.00	1,936,504.70	136,146.54	136,146.54	1,800,358.16
022 ACCESO A LA INFORMACIÓN	10,300.14	0.00	10,300.14	44,885.06	44,885.06	-34,584.92
123 PRESIDENCIA DE COMUNIDAD I	0.00	0.00	0.00	0.00	0.00	0.00
124 IRA SECCION	0.00	0.00	0.00	217,279.59	217,279.59	-217,279.59
125 2DA SECCION	0.00	0.00	0.00	256,814.00	256,814.00	-256,814.00
126 BUENAVISTA	0.00	0.00	0.00	145,000.95	145,000.95	-145,000.95
127 XALTEJULCO	0.00	0.00	0.00	211,869.10	211,869.10	-211,869.10
128 ZACAMOLPA	0.00	0.00	0.00	91,368.95	91,368.95	-91,368.95
129 INSTITUTO DE LA MUJER	0.00	0.00	0.00	43,561.76	43,561.76	-43,561.76
130 SALUD	0.00	0.00	0.00	0.00	0.00	0.00
131 INSTANCIA DE LA JUVENTUD	0.00	0.00	0.00	649.46	649.46	-649.46
132 JEFE MUNICIPAL	0.00	0.00	0.00	35,347.53	35,347.53	-35,347.53
133 CROMISTA MUNICIPAL	6,442.64	0.00	6,442.64	26,653.94	26,653.94	-20,211.30
134 BIBLIOTECA	7,251.80	0.00	7,251.80	29,962.30	29,962.30	-22,710.50
135 DESARROLLO RURAL	0.00	0.00	0.00	82,885.66	82,885.66	-82,885.66
136 UBR (UNIDAD BÁSICA DE REHABILITACIÓN)	0.00	0.00	0.00	254,909.83	254,909.83	-254,909.83
137 EVALUACIÓN Y SEGUIMIENTO	0.00	0.00	0.00	0.00	0.00	0.00
1600 ADMINISTRACIÓN 2016	0.00	0.00	0.00	0.00	0.00	0.00
II. Gasto Etiquetado (II)	0.00	0.00	0.00	0.00	0.00	0.00




00142

MUNICIPIO DE CUAXOMULCO TLAXCALA

ESTADO ANALÍTICO DEL EJERCICIO DEL PRESUPUESTO DE EGRESOS DETALLADO - LDF (F6b) (CLASIFICACIÓN ADMINISTRATIVA) Del 1 de Enero al 31 de Marzo de 2025 (PESOS)

Concepto	Aprobado	Ampliaciones/ Reducciones	Modificado	Devengado	Pagado	Subejercicio
000 RAMO GENERAL	0.00	0.00	0.00	0.00	0.00	0.00
001 PRESIDENCIA	0.00	0.00	0.00	0.00	0.00	0.00
002 SIMPLIFICACIÓN	0.00	0.00	0.00	0.00	0.00	0.00
003 SERVICIOS PÚBLICOS MUNICIPALES	0.00	0.00	0.00	0.00	0.00	0.00
004 AYUNTAMIENTO	0.00	0.00	0.00	0.00	0.00	0.00
005 SERVICIOS PÚBLICOS MUNICIPALES	0.00	0.00	0.00	0.00	0.00	0.00
006 AYUNTAMIENTO	0.00	0.00	0.00	0.00	0.00	0.00
007 SERVICIOS PÚBLICOS MUNICIPALES	0.00	0.00	0.00	0.00	0.00	0.00
008 AYUNTAMIENTO	0.00	0.00	0.00	0.00	0.00	0.00
009 PROTECCIÓN CIVIL	0.00	0.00	0.00	0.00	0.00	0.00
010 DEPORTES	0.00	0.00	0.00	0.00	0.00	0.00
011 CULTURA	0.00	0.00	0.00	0.00	0.00	0.00
012 ECOLOGÍA	0.00	0.00	0.00	0.00	0.00	0.00
013 REGISTRO CIVIL	0.00	0.00	0.00	0.00	0.00	0.00
014 PLANEACIÓN	0.00	0.00	0.00	0.00	0.00	0.00
015 CONTRALORÍA	0.00	0.00	0.00	0.00	0.00	0.00
016 JURÍDICO	0.00	0.00	0.00	0.00	0.00	0.00
017 INFORMÁTICA	0.00	0.00	0.00	0.00	0.00	0.00
018 COMUNICACIÓN SOCIAL	0.00	0.00	0.00	0.00	0.00	0.00
019 MINISTERIO PÚBLICO	0.00	0.00	0.00	0.00	0.00	0.00
020 DIF MUNICIPAL	0.00	0.00	0.00	0.00	0.00	0.00
021 COMISIONES DE AGUA POTABLE	0.00	0.00	0.00	0.00	0.00	0.00
022 ACCESO A LA INFORMACIÓN	0.00	0.00	0.00	0.00	0.00	0.00
123 PRESIDENCIA DE COMUNIDAD I	0.00	0.00	0.00	0.00	0.00	0.00
124 1RA SECCION	0.00	0.00	0.00	0.00	0.00	0.00
125 2DA SECCION	0.00	0.00	0.00	0.00	0.00	0.00
126 BUENAVISTA	0.00	0.00	0.00	0.00	0.00	0.00
127 XALTILULCO	0.00	0.00	0.00	0.00	0.00	0.00
128 ZACAMOLEPA	0.00	0.00	0.00	0.00	0.00	0.00
129 INSTITUTO DE LA MUJER	0.00	0.00	0.00	0.00	0.00	0.00
130 SALUD	0.00	0.00	0.00	0.00	0.00	0.00
131 INSTANCIA DE LA JUVENTUD	0.00	0.00	0.00	0.00	0.00	0.00
132 JUEZ MUNICIPAL	0.00	0.00	0.00	0.00	0.00	0.00
133 CRONISTA MUNICIPAL	0.00	0.00	0.00	0.00	0.00	0.00
134 BIBLIOTECA	0.00	0.00	0.00	0.00	0.00	0.00
135 DESARROLLO RURAL	0.00	0.00	0.00	0.00	0.00	0.00
136 UBR (UNIDAD BÁSICA DE REHABILITACIÓN)	0.00	0.00	0.00	0.00	0.00	0.00
137 EVALUACIÓN Y SEGUIMIENTO	0.00	0.00	0.00	0.00	0.00	0.00
1600 ADMINISTRACIÓN 2016	0.00	0.00	0.00	0.00	0.00	0.00
III. Total de Egresos (III = I + II)	50,000,443.87	0.00	50,000,443.87	10,548,384.80	10,548,384.80	39,452,059.07



ESTADOS UNIDOS MEXICANOS
GOBIERNO DEL ESTADO DE TLAXCALA
MUNICIPIO DE CUAXOMULCO
2024-2027
PRESIDENCIA

ESTADOS UNIDOS MEXICANOS
GOBIERNO DEL ESTADO DE TLAXCALA
MUNICIPIO DE CUAXOMULCO
2024-2027
PRESIDENCIA

ESTADO ANALÍTICO DEL EJERCICIO DEL PRESUPUESTO DE EGRESOS DETALLADO - LDF (F6c)
 (CLASIFICACIÓN FUNCIONAL)
 Del 1 de Enero al 31 de Marzo de 2025
 (PESOS)

Concepto	Aprobado	Ampliaciones/ Reducciones	Modificado	Devengado	Pagado	Subejercicio
I. Gasto No Etiquetado (I=A+B+C+D)	50,000,443.87	0.00	50,000,443.87	10,548,384.80	10,548,384.80	39,452,059.07
A. Gobierno (A=a1+a2+a3+a4+a5+a6+a7+a8)	25,725,040.23	0.00	25,725,040.23	7,613,295.52	7,613,295.52	18,111,744.71
a1) Legislación	0.00	0.00	0.00	0.00	0.00	0.00
a2) Justicia	0.00	0.00	0.00	0.00	0.00	0.00
a3) Coordinación de la Política de Gobierno	14,033,955.12	0.00	14,033,955.12	5,337,439.58	5,337,439.58	8,696,515.54
a4) Relaciones Exteriores	0.00	0.00	0.00	0.00	0.00	0.00
a5) Asuntos Exteriores y Hacendarios	6,783,585.12	0.00	6,783,585.12	688,009.26	688,009.26	6,095,575.86
a6) Asuntos Políticos	0.00	0.00	0.00	0.00	0.00	0.00
a7) Asuntos Públicos y de Seguridad Interior	4,907,499.99	0.00	4,907,499.99	1,587,846.68	1,587,846.68	3,319,653.31
a8) Asuntos Generales	0.00	0.00	0.00	0.00	0.00	0.00
B. Salud	24,275,403.64	0.00	24,275,403.64	2,935,089.28	2,935,089.28	21,340,314.36
b1) Promoción Ambiental	6,165,858.59	0.00	6,165,858.59	947,108.08	947,108.08	5,218,750.51
b2) Vivienda y Servicios a la Comunidad	14,780,167.33	0.00	14,780,167.33	1,981,390.53	1,981,390.53	12,798,776.80
b3) Salud	0.00	0.00	0.00	0.00	0.00	0.00
b4) Recreación, Cultura y Otras Manifestaciones Soc	3,329,377.72	0.00	3,329,377.72	6,590.67	6,590.67	3,322,787.05
b5) Educación	0.00	0.00	0.00	0.00	0.00	0.00
b6) Protección Social	0.00	0.00	0.00	0.00	0.00	0.00
b7) Otros Asuntos Sociales	0.00	0.00	0.00	0.00	0.00	0.00
C. Desarrollo Económico (C=c1+c2+c3+c4+c5+c6+c7+c8+c9)	0.00	0.00	0.00	0.00	0.00	0.00
c1) Asuntos Económicos, Comerciales y Laborales en General	0.00	0.00	0.00	0.00	0.00	0.00
c2) Agropecuaria, Silvicultura, Pesca y Caza	0.00	0.00	0.00	0.00	0.00	0.00
c3) Combustibles y Energía	0.00	0.00	0.00	0.00	0.00	0.00
c4) Minería, Manufacturas y Construcción	0.00	0.00	0.00	0.00	0.00	0.00
c5) Transporte	0.00	0.00	0.00	0.00	0.00	0.00
c6) Comunicaciones	0.00	0.00	0.00	0.00	0.00	0.00
c7) Turismo	0.00	0.00	0.00	0.00	0.00	0.00
c8) Ciencia, Tecnología e Innovación	0.00	0.00	0.00	0.00	0.00	0.00
c9) Otras Industrias y Otros Asuntos Económicos	0.00	0.00	0.00	0.00	0.00	0.00
D. Otras No Clasificadas en Funciones Anteriores (D=d1+d2+d3+d4)	0.00	0.00	0.00	0.00	0.00	0.00
d1) Transacciones de la Deuda Pública / Costo Financiero de la Deuda	0.00	0.00	0.00	0.00	0.00	0.00
d2) Transferencias, Participaciones y Aportaciones Entre Diferentes Nivel	0.00	0.00	0.00	0.00	0.00	0.00
d3) Saneamiento del Sistema Financiero	0.00	0.00	0.00	0.00	0.00	0.00
d4) Adeudos de Ejercicios Fiscales Anteriores	0.00	0.00	0.00	0.00	0.00	0.00

ESTADOS UNIDOS MEXICANOS
 GOBIERNO FEDERAL
 SECRETARÍA DE ECONOMÍA
 SUBSECRETARÍA DE PRESUPUESTO FEDERAL
 CUAXOMULCO
 2024-2027
 SINDICATURA

ESTADOS UNIDOS MEXICANOS
 GOBIERNO FEDERAL
 SECRETARÍA DE ECONOMÍA
 SUBSECRETARÍA DE PRESUPUESTO FEDERAL
 CUAXOMULCO
 2024-2027
 SINDICATURA

ESTADO ANALÍTICO DEL EJERCICIO DEL PRESUPUESTO DE EGRESOS DETALLADO - LDF (F6d)
 (CLASIFICACIÓN DE SERVICIOS PERSONALES POR CATEGORÍA)
 Del 1 de Enero al 31 de Marzo de 2025
 (PESOS)

Concepto	Aprobado	Ampliaciones/ Reducciones	Modificado	Devengado	Pagado	Subejercicio
I. Gasto No Etiquetado (I=A+B+C+D+E+F)	0.00	0.00	0.00	0.00	0.00	0.00
A. Personal Administrativo y de Servicio Público	0.00	0.00	0.00	0.00	0.00	0.00
B. Magisterio	0.00	0.00	0.00	0.00	0.00	0.00
C. Servicios de Salud (C=ci+c2)	0.00	0.00	0.00	0.00	0.00	0.00
ci) Personal Administrativo	0.00	0.00	0.00	0.00	0.00	0.00
c2) Personal Médico, Paramédico y afin	0.00	0.00	0.00	0.00	0.00	0.00
D. Seguridad Pública	0.00	0.00	0.00	0.00	0.00	0.00
E. Gastos asociados a la implementación de nuevas leyes federales o reformas	0.00	0.00	0.00	0.00	0.00	0.00
F. Sentencias laborales definitivas	0.00	0.00	0.00	0.00	0.00	0.00
II. Gasto Etiquetado (I=A+B+C+D+E+F)	0.00	0.00	0.00	0.00	0.00	0.00
A. Personal Administrativo y de Servicio Público	0.00	0.00	0.00	0.00	0.00	0.00
B. Magisterio	0.00	0.00	0.00	0.00	0.00	0.00
C. Servicios de Salud (C=ci+c2)	0.00	0.00	0.00	0.00	0.00	0.00
ci) Personal Administrativo	0.00	0.00	0.00	0.00	0.00	0.00
c2) Personal Médico, Paramédico y afin	0.00	0.00	0.00	0.00	0.00	0.00
D. Seguridad Pública	0.00	0.00	0.00	0.00	0.00	0.00
E. Gastos asociados a la implementación de nuevas leyes federales o reformas	0.00	0.00	0.00	0.00	0.00	0.00
F. Sentencias laborales definitivas	0.00	0.00	0.00	0.00	0.00	0.00
III. Total del Gasto en Servicios Personales (II+I)	0.00	0.00	0.00	0.00	0.00	0.00



MUNICIPIO DE CUAXOMULCO TIAXCALA

PROYECCIONES DE INGRESOS - LDF (F7a)
(PESOS)
(CIFRAS NOMINALES)

Concepto	2025	2026	2027	2028	2029	2030
1. Ingresos de Libre Disposición (1=A+B+C+D+E+F+G+H+I+J+K+L)	35,220,918.34	35,220,918.34	35,220,918.34	35,220,918.34	35,220,918.34	35,220,918.34
A. Impuestos	937,797.00	937,797.00	937,797.00	937,797.00	937,797.00	937,797.00
B. Cuotas y Aportaciones de Seguridad Social	0.00	0.00	0.00	0.00	0.00	0.00
C. Contribuciones de Mejoras	0.00	0.00	0.00	0.00	0.00	0.00
D. Derechos	2,153,012.63	2,153,012.63	2,153,012.63	2,153,012.63	2,153,012.63	2,153,012.63
E. Productos	299,628.71	299,628.71	299,628.71	299,628.71	299,628.71	299,628.71
F. Aprovechamientos	0.00	0.00	0.00	0.00	0.00	0.00
G. Ingresos por Venta de Bienes y Prestación de Servicios	0.00	0.00	0.00	0.00	0.00	0.00
H. Participaciones	30,231,945.00	30,231,945.00	30,231,945.00	30,231,945.00	30,231,945.00	30,231,945.00
I. Incentivos Derivados de la Colaboración	1,168,535.00	1,168,535.00	1,168,535.00	1,168,535.00	1,168,535.00	1,168,535.00
J. Transferencias y Asignaciones	0.00	0.00	0.00	0.00	0.00	0.00
K. Convenios	430,000.00	430,000.00	430,000.00	430,000.00	430,000.00	430,000.00
L. Otros Ingresos de Libre Disposición	0.00	0.00	0.00	0.00	0.00	0.00
2. Transferencias Federales Etiquetadas (2=A+B+C+D+E)	0.00	0.00	0.00	0.00	0.00	0.00
A. Aportaciones	0.00	0.00	0.00	0.00	0.00	0.00
B. Convenios	0.00	0.00	0.00	0.00	0.00	0.00
C. Fondos Distintos de Aportaciones	0.00	0.00	0.00	0.00	0.00	0.00
D. Transferencias, Asignaciones, Subsidios y Subvenciones, y Pensiones y Jub	0.00	0.00	0.00	0.00	0.00	0.00
E. Otras Transferencias Federales Etiquetadas	0.00	0.00	0.00	0.00	0.00	0.00
3. Ingresos Derivados de Financiamientos (3=A)	0.00	0.00	0.00	0.00	0.00	0.00
A. Ingresos Derivados de Financiamientos	0.00	0.00	0.00	0.00	0.00	0.00
4. Total de Ingresos Proyectados (4=1+2+3)	35,220,918.34	35,220,918.34	35,220,918.34	35,220,918.34	35,220,918.34	35,220,918.34
Datos Informativos						
1. Ingresos Derivados de Financiamientos con Fuente de Pago de Ingresos de Libre Disposición	0.00	0.00	0.00	0.00	0.00	0.00
2. Ingresos Derivados de Financiamientos con Fuente de Pago de Transferencias Federales Etiquetadas	0.00	0.00	0.00	0.00	0.00	0.00
3. Ingresos Derivados de Financiamientos (3 = 1 + 2)	0.00	0.00	0.00	0.00	0.00	0.00




00147

MUNICIPIO DE CUAXOMULCO TLAXCALA

PROYECCIONES DE EGRESOS - LDF (F7b)
(PESOS)
(CIFRAS NOMINALES)

Concepto	2025	2026	2027	2028	2029	2030
1. Gasto No Etiquetado (1=A+B+C+D+E+F+G+H+I)	50,000,443.87	50,000,443.87	50,000,443.87	50,000,443.87	50,000,443.87	50,000,443.87
A. Servicios Personales	21,500,008.80	21,500,008.80	21,500,008.80	21,500,008.80	21,500,008.80	21,500,008.80
B. Materiales y Suministros	3,479,098.84	3,479,098.84	3,479,098.84	3,479,098.84	3,479,098.84	3,479,098.84
C. Servicios Generales	13,140,110.92	13,140,110.92	13,140,110.92	13,140,110.92	13,140,110.92	13,140,110.92
D. Transferencias, Asignaciones, Subsidios y Otras Ayudas	636,212.95	636,212.95	636,212.95	636,212.95	636,212.95	636,212.95
E. Bienes Muebles, Inmuebles e Intangibles	599,877.00	599,877.00	599,877.00	599,877.00	599,877.00	599,877.00
F. Inversión Pública	10,645,135.36	10,645,135.36	10,645,135.36	10,645,135.36	10,645,135.36	10,645,135.36
G. Inversiones Financieras y Otras Provisiones	0.00	0.00	0.00	0.00	0.00	0.00
H. Participaciones y Aportaciones	0.00	0.00	0.00	0.00	0.00	0.00
I. Deuda Pública	0.00	0.00	0.00	0.00	0.00	0.00
2. Gasto Etiquetado (2=A+B+C+D+E+F+G+H+I)	0.00	0.00	0.00	0.00	0.00	0.00
A. Servicios Personales	0.00	0.00	0.00	0.00	0.00	0.00
B. Materiales y Suministros	0.00	0.00	0.00	0.00	0.00	0.00
C. Servicios Generales	0.00	0.00	0.00	0.00	0.00	0.00
D. Transferencias, Asignaciones, Subsidios y Otras Ayudas	0.00	0.00	0.00	0.00	0.00	0.00
E. Bienes Muebles, Inmuebles e Intangibles	0.00	0.00	0.00	0.00	0.00	0.00
F. Inversión Pública	0.00	0.00	0.00	0.00	0.00	0.00
G. Inversiones Financieras y Otras Provisiones	0.00	0.00	0.00	0.00	0.00	0.00
H. Participaciones y Aportaciones	0.00	0.00	0.00	0.00	0.00	0.00
I. Deuda Pública	0.00	0.00	0.00	0.00	0.00	0.00
3. Total de Egresos (3 = 1 + 2)	50,000,443.87	50,000,443.87	50,000,443.87	50,000,443.87	50,000,443.87	50,000,443.87



[Handwritten signature]

MUNICIPIO DE CUAXOMULCO TLAXCALA

RESULTADOS DE INGRESOS - LDF (F7c)
(PESOS)

Concepto	2020	2021	2022	2023	2024	2025
1. Ingresos de Libre Disposición (1=A+B+C+D+E+F+G+H+I+J+K+L)	27,732,752.63	29,029,585.32	27,262,269.08	33,041,773.21	33,783,629.29	34,052,383.34
A. Impuestos	377,955.00	565,136.00	809,066.00	995,730.00	937,731.00	937,797.00
B. Cuotas y Aportaciones de Seguridad Social	0.00	0.00	0.00	0.00	0.00	0.00
C. Contribuciones de Mejoras	6,500.00	4,350.00	282,108.28	745,500.00	200,000.00	0.00
D. Derechos	1,433,046.50	1,416,824.99	1,890,374.77	2,103,279.36	2,153,078.63	2,153,012.63
E. Productos	141,988.84	86,095.16	447,992.82	545,656.96	208,284.84	299,628.71
F. Aprovechamientos	12,606.00	812,091.36	141,612.00	23,587.00	29,405.15	0.00
G. Ingresos por Venta de Bienes y Prestación de Servicios	0.00	0.00	0.00	0.00	0.00	0.00
H. Participaciones	22,157,502.28	21,463,986.81	23,458,788.21	28,628,019.89	30,042,828.67	30,231,945.00
I. Incentivos Derivados de la Colaboración, Fideicomisos y Asignaciones	0.00	0.00	0.00	0.00	0.00	0.00
J. Transferencias y Asignaciones	0.00	0.00	0.00	0.00	0.00	0.00
K. Convenios	3,603,154.01	4,681,101.00	232,327.00	0.00	212,301.00	430,000.00
L. Otros Ingresos de Libre Disposición	0.00	0.00	0.00	0.00	0.00	0.00
2. Transferencias Federales Etiquetadas (2=A+B+C+D+E)	0.00	0.00	0.00	200,429.58	103,988.62	0.00
A. Aportaciones	0.00	0.00	0.00	0.00	0.00	0.00
B. Convenios	0.00	0.00	0.00	200,429.58	103,988.62	0.00
C. Fondos Distintos de Aportaciones	0.00	0.00	0.00	0.00	0.00	0.00
D. Transferencias, Asignaciones, Subsidios y Subvenciones	0.00	0.00	0.00	0.00	0.00	0.00
E. Otras Transferencias Federales Etiquetadas	0.00	0.00	0.00	0.00	0.00	0.00
3. Ingresos Derivados de Financiamientos (3=A)	0.00	0.00	0.00	0.00	0.00	0.00
A. Ingresos Derivados de Financiamientos	0.00	0.00	0.00	0.00	0.00	0.00
4. Total de Resultados de Ingresos (4=1+2+3)	27,732,752.63	29,029,585.32	27,262,269.08	33,242,202.79	33,887,617.91	34,052,383.34
Datos Informativos						
1. Ingresos Derivados de Financiamientos con Fuente de Pago de Ingresos de Libre Disposición	0.00	0.00	0.00	0.00	0.00	0.00
2. Ingresos Derivados de Financiamientos con Fuente de Pago de Transferencias Federales Etiquetadas	0.00	0.00	0.00	0.00	0.00	0.00
3. Ingresos Derivados de Financiamientos (3 = 1 + 2)	0.00	0.00	0.00	0.00	0.00	0.00



2024-2027
PRESIDENCIA



SECRETARÍA DE ECONOMÍA
TESORERÍA



MUNICIPIO DE CUAXOMULCO TLAXCALA

RESULTADOS DE EGRESOS - LDF (F7d)
(PESOS)

Concepto	2020	2021	2022	2023	2024	2025
1. Gasto No Etiquetado (1=A+B+C+D+E+F+G+H+I)	16,680,935.14	36,324,461.95	31,809,715.05	44,892,133.31	38,508,844.03	50,000,443.87
A. Servicios Personales	0.00	12,159,510.54	13,241,398.77	13,909,019.00	17,898,505.47	21,500,008.80
B. Materiales y Suministros	0.00	2,539,398.76	2,693,518.58	3,308,815.58	3,615,781.07	3,479,098.84
C. Servicios Generales	0.00	4,870,728.16	7,672,079.72	9,906,481.97	12,040,596.14	13,140,110.92
D. Transferencias, Asignaciones, Subsidios y Otras Ayudas	0.00	1,963,166.51	2,601,616.46	2,704,741.99	2,303,285.40	636,212.95
E. Bienes Muebles, Inmuebles e Intangibles	632,596.49	2,242,993.23	443,809.54	770,693.62	2,133,913.40	599,877.00
F. Inversión Pública	16,048,338.65	12,548,664.75	5,157,291.97	14,292,381.15	516,762.55	10,645,135.36
G. Inversiones Financieras y Otras Provisiones	0.00	0.00	0.00	0.00	0.00	0.00
H. Participaciones y Aportaciones	0.00	0.00	0.00	0.00	0.00	0.00
I. Deuda Pública	0.00	0.00	0.00	0.00	0.00	0.00
2. Gasto Etiquetado (2=A+B+C+D+E+F+G+H+I)	0.00	0.00	0.00	200,429.58	103,989.51	0.00
A. Servicios Personales	0.00	0.00	0.00	0.00	0.00	0.00
B. Materiales y Suministros	0.00	0.00	0.00	9,886.25	13,989.51	0.00
C. Servicios Generales	0.00	0.00	0.00	190,543.33	90,000.00	0.00
D. Transferencias, Asignaciones, Subsidios y Otras Ayudas	0.00	0.00	0.00	0.00	0.00	0.00
E. Bienes Muebles, Inmuebles e Intangibles	0.00	0.00	0.00	0.00	0.00	0.00
F. Inversión Pública	0.00	0.00	0.00	0.00	0.00	0.00
G. Inversiones Financieras y Otras Provisiones	0.00	0.00	0.00	0.00	0.00	0.00
H. Participaciones y Aportaciones	0.00	0.00	0.00	0.00	0.00	0.00
I. Deuda Pública	0.00	0.00	0.00	0.00	0.00	0.00
3. Total del Resultado de Egresos (3=1+2)	16,680,935.14	36,324,461.95	31,809,715.05	45,092,562.89	38,612,833.54	50,000,443.87



MUNICIPIO DE CUAXOMULCO TLAXCALA

MODIFICACIONES DEL GASTO - LDF (ART. 8)

Del 1 de Enero al 31 de Marzo de 2025 (PESOS)

Concepto	Ampliaciones	Reducciones	Ampliaciones Compensadas	Reducciones Compensadas	Modificaciones
GASTO NO ETIQUETADO MODIFICADO					
TOTAL GASTO NO ETIQUETADO MODIFICADO	0.00	0.00	0.00	0.00	0.00
GASTO ETIQUETADO MODIFICADO					
TOTAL GASTO ETIQUETADO MODIFICADO	0.00	0.00	0.00	0.00	0.00
TOTAL GASTO MODIFICADO	0.00	0.00	0.00	0.00	0.00



00152

MUNICIPIO DE CUAXOMULCO TLAXCALA

INFORME DE CUENTAS POR PAGAR - LDF (ART. 13 VIII)
Del 1 de Enero al 31 de Marzo de 2025
(PESOS)



Concepto	Devengado (a)	Pagado (b)	Cuentas por pagar (c = a - b)
GASTO NO ETIQUETADO	10,548,384.80	10,548,384.80	0.00
SERVICIOS PERSONALES	4,344,997.00	4,344,997.00	0.00
MATERIALES Y SUMINISTROS	1,323,622.01	1,323,622.01	0.00
SERVICIOS GENERALES	3,218,748.63	3,218,748.63	0.00
TRANSFERENCIAS, ASIGNACIONES, SUBSIDIOS Y OTRAS AYUDAS	647,857.69	647,857.69	0.00
BIENES MUEBLES, INMUEBLES E INTANGIBLES	1,013,159.47	1,013,159.47	0.00
INVERSIÓN PÚBLICA	0.00	0.00	0.00
INVERSIONES FINANCIERAS Y OTRAS PROV.	0.00	0.00	0.00
PARTICIPACIONES Y APORTACIONES	0.00	0.00	0.00
DEUDA PÚBLICA	0.00	0.00	0.00
GASTO ETIQUETADO	0.00	0.00	0.00
SERVICIOS PERSONALES	0.00	0.00	0.00
MATERIALES Y SUMINISTROS	0.00	0.00	0.00
SERVICIOS GENERALES	0.00	0.00	0.00
TRANSFERENCIAS, ASIGNACIONES, SUBSIDIOS Y OTRAS AYUDAS	0.00	0.00	0.00
BIENES MUEBLES, INMUEBLES E INTANGIBLES	0.00	0.00	0.00
INVERSIÓN PÚBLICA	0.00	0.00	0.00
INVERSIONES FINANCIERAS Y OTRAS PROV.	0.00	0.00	0.00
PARTICIPACIONES Y APORTACIONES	0.00	0.00	0.00
DEUDA PÚBLICA	0.00	0.00	0.00
TOTAL	10,548,384.80	10,548,384.80	0.00

