

MUNICIPIO DE CUAXOMULCO TLAXCALA

ESTADO DE FLUJOS DE EFECTIVO  
Del 1 de Enero al 31 de Marzo de 2025  
(Cifras en pesos)

Concepto	2025	2024
<b>FLUJOS DE EFECTIVO DE LAS ACTIVIDADES DE OPERACIÓN</b>		
<b>ORIGEN</b>	<b>12,754,042.97</b>	<b>48,636,660.58</b>
IMPUESTOS	479,680.50	937,731.00
CUOTAS Y APORT. DE SEGURIDAD SOCIAL	0.00	0.00
CONTRIBUCIONES DE MEJORAS	0.00	200,000.00
DERECHOS	836,912.35	2,153,078.63
PRODUCTOS	56,308.76	195,060.83
APROVECHAMIENTOS	1,218.00	29,405.15
INGRESOS POR VENTAS DE BIENES,	0.00	0.00
PRESTACIÓN DE SERVICIOS Y OTROS INGRESOS		
PARTICIPACIONES, APORTACIONES, CONVENIOS,	11,379,923.36	45,121,384.97
INCENTIVOS DERIV. DE LA COLAB. FISCAL Y		
FONDOS DIST. DE APORT		
TRANSFERENCIAS, ASIGNACIONES, SUBSIDIOS	0.00	0.00
Y SUBVENCIONES, Y PENSIONES Y		
JUBILACIONES		
OTROS ORÍGENES DE OPERACIÓN	0.00	0.00
<b>APLICACIÓN</b>	<b>9,535,225.33</b>	<b>35,934,092.38</b>
SERVICIOS PERSONALES	4,344,997.00	17,872,406.47
MATERIALES Y SUMINISTROS	1,323,622.01	3,628,540.98
SERVICIOS GENERALES	3,218,748.63	12,130,596.14
TRANSFERENCIAS INTERNAS Y ASIGNACIONES	0.00	0.00
AL SECTOR PÚBLICO		
TRANSFERENCIAS AL RESTO DEL SECTOR	0.00	29,045.14
PÚBLICO		
SUBSIDIOS Y SUBVENCIONES	275,280.31	960,639.47
AYUDAS SOCIALES	372,577.38	1,312,864.18
PENSIONES Y JUBILACIONES	0.00	0.00
TRANSFERENCIAS A FIDEICOMISOS, MANDATOS	0.00	0.00
Y OTROS ANÁLOGOS		
TRANSFERENCIAS A LA SEGURIDAD SOCIAL	0.00	0.00
DONATIVOS	0.00	0.00
TRANSFERENCIAS AL EXTERIOR	0.00	0.00
PARTICIPACIONES	0.00	0.00
APORTACIONES	0.00	0.00
CONVENIOS	0.00	0.00
OTRAS APLICACIONES DE OPERACIÓN	0.00	0.00
<b>FLUJOS NETOS DE EFECTIVO POR</b>	<b>3,218,817.64</b>	<b>12,702,568.20</b>
<b>ACTIVIDADES DE OPERACIÓN</b>		



MUNICIPIO DE CUAXOMULCO TLAXCALA

ESTADO DE FLUJOS DE EFECTIVO  
Del 1 de Enero al 31 de Marzo de 2025  
(Cifras en pesos)

Concepto	2025	2024
<b>FLUJOS DE EFECTIVO DE LAS ACTIVIDADES DE INVERSIÓN</b>		
ORIGEN	0.00	0.00
BIENES INMUEBLES, INFRAESTRUCTURA Y CONSTRUCCIONES EN PROCESO	0.00	0.00
BIENES MUEBLES	0.00	0.00
OTROS ORÍGENES DE INVERSIÓN	0.00	0.00
APLICACIÓN	1,013,159.47	22,249,236.30
BIENES INMUEBLES, INFRAESTRUCTURA Y CONSTRUCCIONES EN PROCESO	0.00	20,115,322.90
BIENES MUEBLES	1,013,159.47	2,133,913.40
OTRAS APLICACIONES DE INVERSIÓN	0.00	0.00
FLUJOS NETOS DE EFECTIVO POR ACTIVIDADES DE INVERSIÓN	-1,013,159.47	-22,249,236.30
<b>FLUJOS DE EFECTIVO DE LAS ACTIVIDADES DE FINANCIAMIENTO</b>		
ORIGEN	15,006,806.54	125,345,674.03
ENDEUDAMIENTO NETO	0.00	0.00
INTERNO	0.00	0.00
EXTERNO	0.00	0.00
OTROS ORÍGENES DE FINANCIAMIENTO	15,006,806.54	125,345,674.03
APLICACIÓN	14,957,659.68	124,618,984.02
SERVICIOS DE LA DEUDA	0.00	0.00
INTERNO	0.00	0.00
EXTERNO	0.00	0.00
OTRAS APLICACIONES DE FINANCIAMIENTO	14,957,659.68	124,618,984.02
FLUJOS NETOS DE EFECTIVO POR ACTIVIDADES DE FINANCIAMIENTO	49,146.86	726,690.01


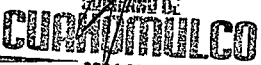



MUNICIPIO DE CUAXOMULCO TLAXCALA

ESTADO DE FLUJOS DE EFECTIVO  
 Del 1 de Enero al 31 de Marzo de 2025  
 (Cifras en pesos)


Concepto	2025	2024
Incremento/Disminución Neta en el Efectivo y Equivalentes al Efectivo	2,254,805.03	-8,819,978.09
Efectivo y Equivalentes al Efectivo al Inicio del Ejercicio	2,454,086.21	11,274,064.30
Efectivo y Equivalentes al Efectivo al Final del Ejercicio	4,708,891.24	2,454,086.21

Bajo protesta de decir verdad declaramos que los Estados Financieros y sus notas, son razonablemente correctos y son responsabilidad del emisor.


  
 C. ROMÁN RAMÍREZ DEL SANTIAGO  
 PRESIDENTE MUNICIPAL  
  
 GOBIERNO DE  
**CUAXOMULCO**  
 2024-2027  
 PRESIDENCIA


  
 LIC. MAYTEI MONTIEL PARRA  
 SÍNDICO MUNICIPAL  


---

 C.P. VALERIANO VAJA CONDE  
 TESORERO MUNICIPAL  
  
 GOBIERNO DE  
**CUAXOMULCO**  
 2024-2027  
 TESORERIA


  
 GOBIERNO DE  
**CUAXOMULCO**  
 2024-2027  
 SINDICATURA