


ESTADO DE FLUJOS DE EFECTIVO  
Del 1 de Enero al 31 de Octubre de 2025  
(Cifras en Pesos)

Concepto	2025	2024
<b>FLUJOS DE EFECTIVO DE LAS ACTIVIDADES DE OPERACIÓN</b>		
<b>ORIGEN</b>		
IMPUESTOS	43,220,002.47	48,636,660.58
CUOTAS Y APORT. DE SEGURIDAD SOCIAL	869,041.60	937,731.00
CONTRIBUCIONES DE MEJORAS	0.00	0.00
DERECHOS	0.00	200,000.00
PRODUCTOS	1,568,941.85	2,153,078.63
APROVECHAMIENTOS	272,940.96	195,060.83
INGRESOS POR VENTA DE BIENES Y PRESTACIÓN DE SERVICIOS	1,784.00	29,405.15
PARTICIPACIONES, APORTACIONES, CONVENIOS, INCENTIVOS DERIV. DE LA COLAB. FISCAL Y FONDOS DIST. DE APORT	0.00	0.00
TRANSFERENCIAS, ASIGNACIONES, SUBSIDIOS Y SUBVENCIONES, Y PENSIONES Y JUBILACIONES	0.00	0.00
<b>OTROS ORÍGENES DE OPERACIÓN</b>	0.00	0.00
<b>APLICACIÓN</b>	30,151,642.68	35,934,092.38
SERVICIOS PERSONALES	13,593,635.84	17,872,406.47
MATERIALES Y SUMINISTROS	4,167,555.21	3,628,540.98
SERVICIOS GENERALES	9,225,909.03	12,130,596.14
TRANSFERENCIAS INTERNAS Y ASIGNACIONES AL SECTOR PÚBLICO	0.00	0.00
TRANSFERENCIAS AL RESTO DEL SECTOR PÚBLICO	180,515.00	29,045.14
SUBSIDIOS Y SUBVENCIONES	1,743,915.40	960,639.47
AYUDAS SOCIALES	1,240,112.20	1,312,864.18
PENSIONES Y JUBILACIONES	0.00	0.00
TRANSFERENCIAS A FIDEICOMISOS, MANDATOS Y CONTRATOS ANÁLOGOS	0.00	0.00
TRANSFERENCIAS A LA SEGURIDAD SOCIAL	0.00	0.00
DONATIVOS	0.00	0.00
TRANSFERENCIAS AL EXTERIOR	0.00	0.00
PARTICIPACIONES	0.00	0.00
APORTACIONES	0.00	0.00
CONVENIOS	0.00	0.00
OTRAS APLICACIONES DE OPERACIÓN	0.00	0.00
<b>FLUJOS NETOS DE EFECTIVO POR ACTIVIDADES DE OPERACIÓN</b>	<b>13,068,359.79</b>	<b>12,702,568.20</b>



ESTADO DE FLUJOS DE EFECTIVO  
Del 1 de Enero al 31 de Octubre de 2025  
(Cifras en Pesos)


Concepto	2025	2024
<b>FLUJOS DE EFECTIVO DE LAS ACTIVIDADES DE INVERSIÓN</b>		
ORIGEN	0.00	0.00
BIENES INMUEBLES, INFRAESTRUCTURA Y CONSTRUCCIONES EN PROCESO	0.00	0.00
BIENES MUEBLES	0.00	0.00
OTROS ORÍGENES DE INVERSIÓN	0.00	0.00
APLICACIÓN	10,281,604.72	22,249,236.30
BIENES INMUEBLES, INFRAESTRUCTURA Y CONSTRUCCIONES EN PROCESO	9,189,057.72	20,115,322.90
BIENES MUEBLES	1,092,547.00	2,133,913.40
OTRAS APLICACIONES DE INVERSIÓN	0.00	0.00
FLUJOS NETOS DE EFECTIVO POR ACTIVIDADES DE INVERSIÓN	-10,281,604.72	-22,249,236.30
<b>FLUJOS DE EFECTIVO DE LAS ACTIVIDADES DE FINANCIAMIENTO</b>		
ORIGEN	27,420,399.38	125,345,674.03
ENDEUDAMIENTO NETO	0.00	0.00
INTERNO	0.00	0.00
EXTERNO	0.00	0.00
OTROS ORÍGENES DE FINANCIAMIENTO	27,420,399.38	125,345,674.03
APLICACIÓN	27,261,829.63	124,618,984.02
SERVICIOS DE LA DEUDA	0.00	0.00
INTERNO	0.00	0.00
EXTERNO	0.00	0.00
OTRAS APLICACIONES DE FINANCIAMIENTO	27,261,829.63	124,618,984.02
FLUJOS NETOS DE EFECTIVO POR ACTIVIDADES DE FINANCIAMIENTO	158,569.75	726,690.01




ESTADO DE FLUJOS DE EFECTIVO  
Del 1 de Enero al 31 de Octubre de 2025  
(Cifras en Pesos)

Concepto	2025	2024
Incremento/Disminución Neta en el Efectivo y Equivalentes al Efectivo	2,945,324.82	-8,819,978.09
Efectivo y Equivalentes al Efectivo al Inicio del Ejercicio	2,454,086.21	11,274,064.30
Efectivo y Equivalentes al Efectivo al Final del Ejercicio	5,399,411.03	2,454,086.21

Bajo protesta de decir verdad declaramos que los Estados Financieros y sus notas, son razonablemente correctos y son responsabilidad del signatario.

  
GOBIERNO DE  
**CUAXOMULCO**  
C. P. ROMÁN MONTELE SANPIAGO  
PRESIDENTE MUNICIPAL

  
GOBIERNO DE  
**CUAXOMULCO**  
LIC. ROMÁN MONTELE SANPIAGO  
SINDICATURA  
2024-2027

  
C. P. NANCY TORRES SANCHEZ  
TESORERA MUNICIPAL  
GOBIERNO DE  
**CUAXOMULCO**  
2024-2027  
TESORERÍA